


*Бюджет для граждан  
к проекту бюджета Хвойнинского  
муниципального округа на 2024 год и  
плановый период 2025 – 2026 годы*



## Уважаемые жители Хвойнинского округа и гости!



В целях реализации принципа прозрачности, открытости бюджета и информирования жителей о расходовании средств бюджета разработан информационный ресурс «Бюджет для граждан» к проекту бюджета муниципального округа на 2024 год и плановый период 2025 и 2026 годов

Бюджет для граждан познакомит вас с основами бюджетного процесса, данными проекта основного финансового документа муниципального округа

Бюджет для граждан направлен на увеличение степени информированности граждан о проводимой бюджетной политике в Хвойнинском муниципальном округе

## «БЮДЖЕТ ДЛЯ ГРАЖДАН» - ЭТО



Уверенность в прозрачности и эффективности использовании средств, конкретные результаты как для общества в целом, так и для каждого жителя округа

Знакомство с положениями проекта бюджета муниципального округа



Информация для широкого круга пользователей – студенты, педагоги, молодые семьи, граждане пожилого возраста, люди с ограниченными возможностями здоровья

# ОСНОВНЫЕ ПОНЯТИЯ

**Бюджет – это план доходов и расходов на определенный период**

**Доходы бюджета** – это поступающие в бюджет денежные средства



**Расходы бюджета** – это выплачиваемые из бюджета денежные средства

**ДЕФИЦИТ**  
Расходы > Доходы

**ПРОФИЦИТ**  
Доходы > Расходы



# ЭТАПЫ ПРОЕКТА БЮДЖЕТА



## Гражданин, его участие в бюджетном процессе

Помогает формировать доходную часть бюджета

**ГРАЖДАНИН**  
как налогоплательщик



**ГРАЖДАНИН**  
как получатель социальных гарантий

Получает социальные гарантии – расходная часть бюджета (образование, ЖКХ, культура, физическая культура и спорт, социальные льготы и другие направления социальных гарантий населению)



# ОСНОВЫ ДЛЯ СОСТАВЛЕНИЯ БЮДЖЕТА ОКРУГА

Составление бюджета  
муниципального округа  
основывается на:

Прогнозе социально-  
экономического  
развития  
муниципального  
округа

Основных  
направлениях  
налоговой  
политики

Основных  
направлениях  
бюджетной  
политики

Муниципальных  
программах  
Хвойнинского  
округа

## Основные показатели социально – экономического развития Хвойнинского муниципального округа

показатель	отчет	оценка	прогноз		
	2022г.	2023г.	2024г.	2025г.	2026г.
Численность постоянного населения (среднегодовая), тыс.человек	13,4	13,3	13,1	12,95	12,85
Индекс промышленного производства, %	121,1	104,0	105,0	105,0	105,0
Ввод в действие жилых домов, тыс.кв.м	5,5	4,8	3,5	2,9	2,7
Инвестиции в основной капитал, млн.рублей	3 189,7	400,0	440,0	470,0	505,0
Номинальная начисленная среднемесячная заработная плата работников организаций, рублей/месяц	42 939,9	46 248,4	49 948,3	53 944,1	58 259,6
Уровень зарегистрированной безработицы, %	0,5	0,8	0,75	0,7	0,6
Индекс потребительских цен на товары и услуги в среднем за год, %	113,8	105,8	107,2	104,2	104,0
Фонд заработной платы работников организаций, млн.рублей	1 601,9	1 632,3	1 659,9	1 763,7	1 834,3



## Основные задачи бюджетной и налоговой политики на 2024 год и плановый период 2025 и 2026 годов

Сохранение устойчивости бюджетной системы муниципального округа и обеспечение долгосрочной сбалансированности бюджета округа

Сохранение достигнутого соотношения заработной платы отдельных категорий работников бюджетной сферы, определенных Указами Президента Российской Федерации от 07 мая 2012г. №2012г.

Финансирование социально значимых расходов с учетом ежегодной индексации нормативных обязательств

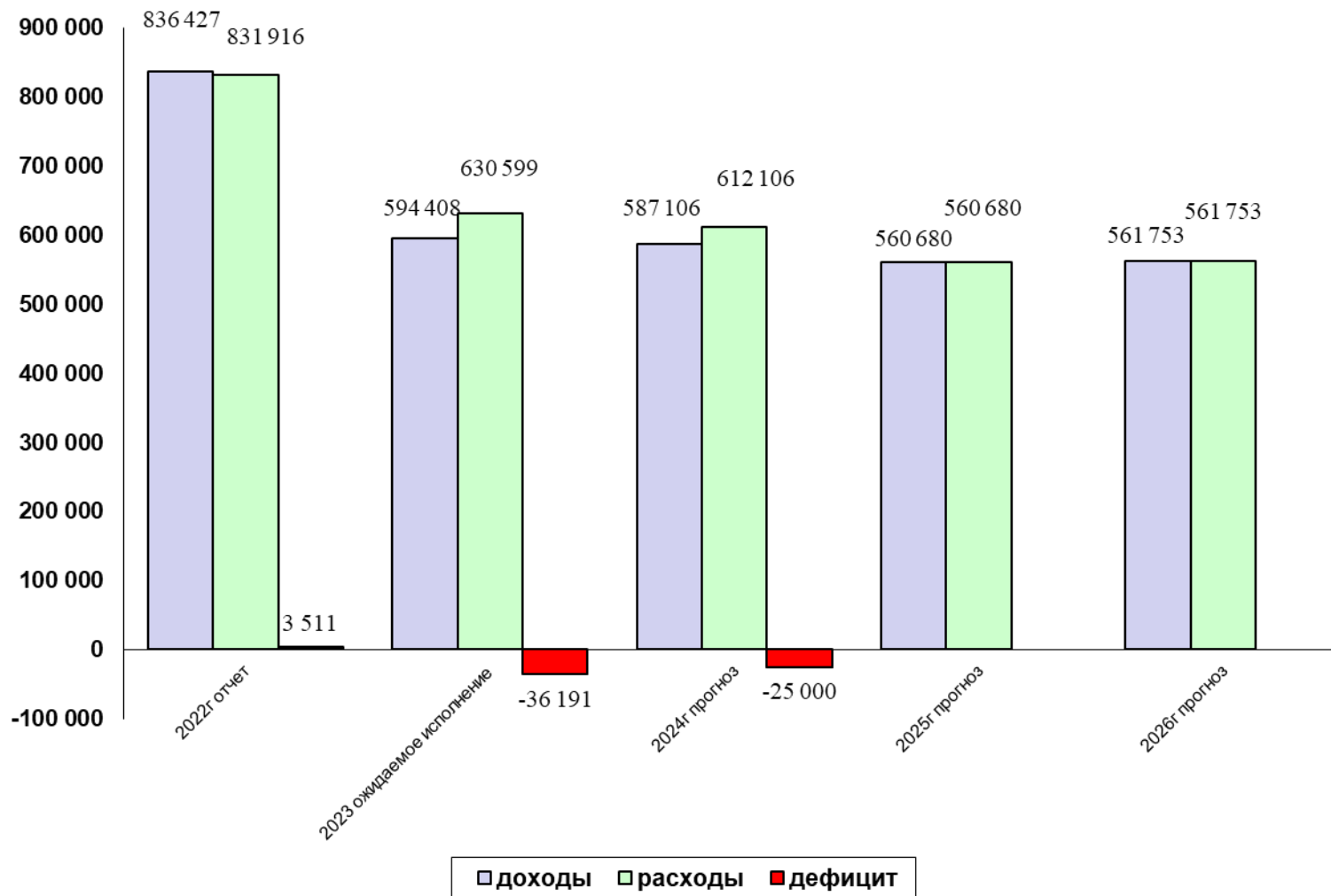
Концентрация ресурсов на реализацию целей, показателей и результатов региональных проектов, направленных на достижение соответствующих результатов федеральных проектов

Проведение ответственной бюджетной политики, направленной на снижение рисков возникновения просроченной кредиторской задолженности бюджета округа

## Основные характеристики бюджета муниципального округа, тыс.рублей

показатель	Отчет 2022г	Оценка 2023г	% к 2022г	Проект 2024г	% к 2023г	Проект 2025г	% к 2024г	Проект 2026г	% к 2025г
1. Доходы всего	836 427	594 408	71,1	587 106	98,8	560 680	95,5	561 753	100,2
Из них налоговые и неналоговые доходы	260 136	245 161	94,2	260 948	106,4	268 173	102,8	273 675,0	102,1
Безвозмездные поступления	576 291	349 247	60,6	326 158	93,4	292 507	89,7	288 078	98,5
2. Расходы всего:	832 916	630 599	75,7	612 106	97,1	560 680	91,6	561 753	100,2
3. Дефицит (-), профицит (+)	+3 511	-36 191	-	-25 000	69,1	0	-	0	-
4. Источники финансирования дефицита	-	+36 191	-	+25 000	69,1	0	-	0	-

## Основные показатели бюджета муниципального округа по годам, тыс.рублей



# Местный бюджет



# ДОХОДЫ БЮДЖЕТА МУНИЦИПАЛЬНОГО ОКРУГА

## Доходы бюджета

### Налоговые доходы

- Налог на доходы физических лиц
- Акцизы на нефтепродукты
- Налоги на совокупный доход
- Налоги на имущество
- Государственная пошлина

### Неналоговые доходы

- Доходы от использования муниципального имущества
- Платежи при пользовании природными ресурсами
- Доходы от реализации муниципального имущества
- Штрафы, санкции, возмещение ущерба

### Безвозмездные поступления

- Дотации
- Субвенции
- Субсидии
- Прочие межбюджетные трансферты
- Безвозмездные поступления от юридических и физических лиц, в т.ч. добровольные пожертвования

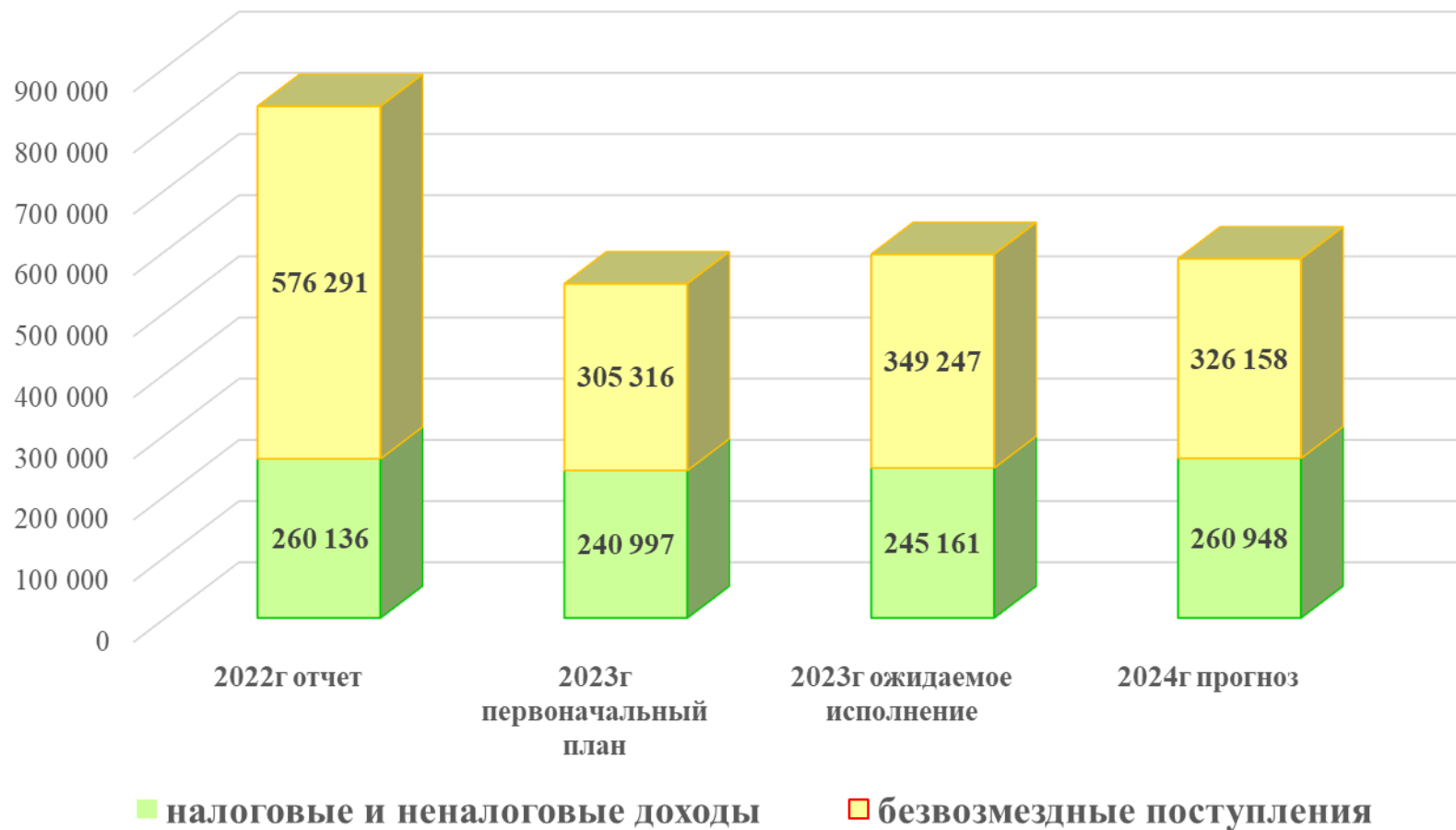
## Нормативы зачисления налоговых и неналоговых доходов в бюджет муниципального округа

Виды доходов	2022 г.	2023 г.	2024 г.	2025 г.	2026 г.
Налог на доходы физических лиц	84%	84%	84%	84%	93%
Акцизы на нефтепродукты	0,5950	0,5862	0,581	0,581	0,581
Налог, взимаемый в связи с применением упрощенной системы налогообложения	70%	80%	90%	100%	100%
Единый налог на вмененный доход	100%	100%	-	-	-
Единый сельскохозяйственный налог	100%	100%	100%	100%	100%
Налог, взимаемый в связи с применением патентной системы налогообложения	100%	100%	100%	100%	100%
Налог на имущество физических лиц	100%	100%	100%	100%	100%
Земельный налог	100%	100%	100%	100%	100%
Государственная пошлина (по видам)	100%	100%	100%	100%	100%
Доходы от аренды земельных участков, собственность на которые не разграничена	100%	100%	100%	100%	100%
Доходы от аренды земельных участков, в собственности муниципального округа	100%	100%	100%	100%	100%
Доходы от аренды муниципального имущества	100%	100%	100%	100%	100%
Плата за негативное воздействие на окружающую среду	60%	60%	60%	60%	60%
Доходы от реализации муниципального имущества	100%	100%	100%	100%	100%
Доходы от продажи земельных участков, собственность на которые не разграничена	100%	100%	100%	100%	100%
Доходы от продажи земельных участков, в собственности муниципального округа	100%	100%	100%	100%	100%
Штрафы, санкции, возмещение ущерба (по видам)	100%	100%	100%	100%	100%

## Доходы бюджета муниципального округа (тыс.руб.)

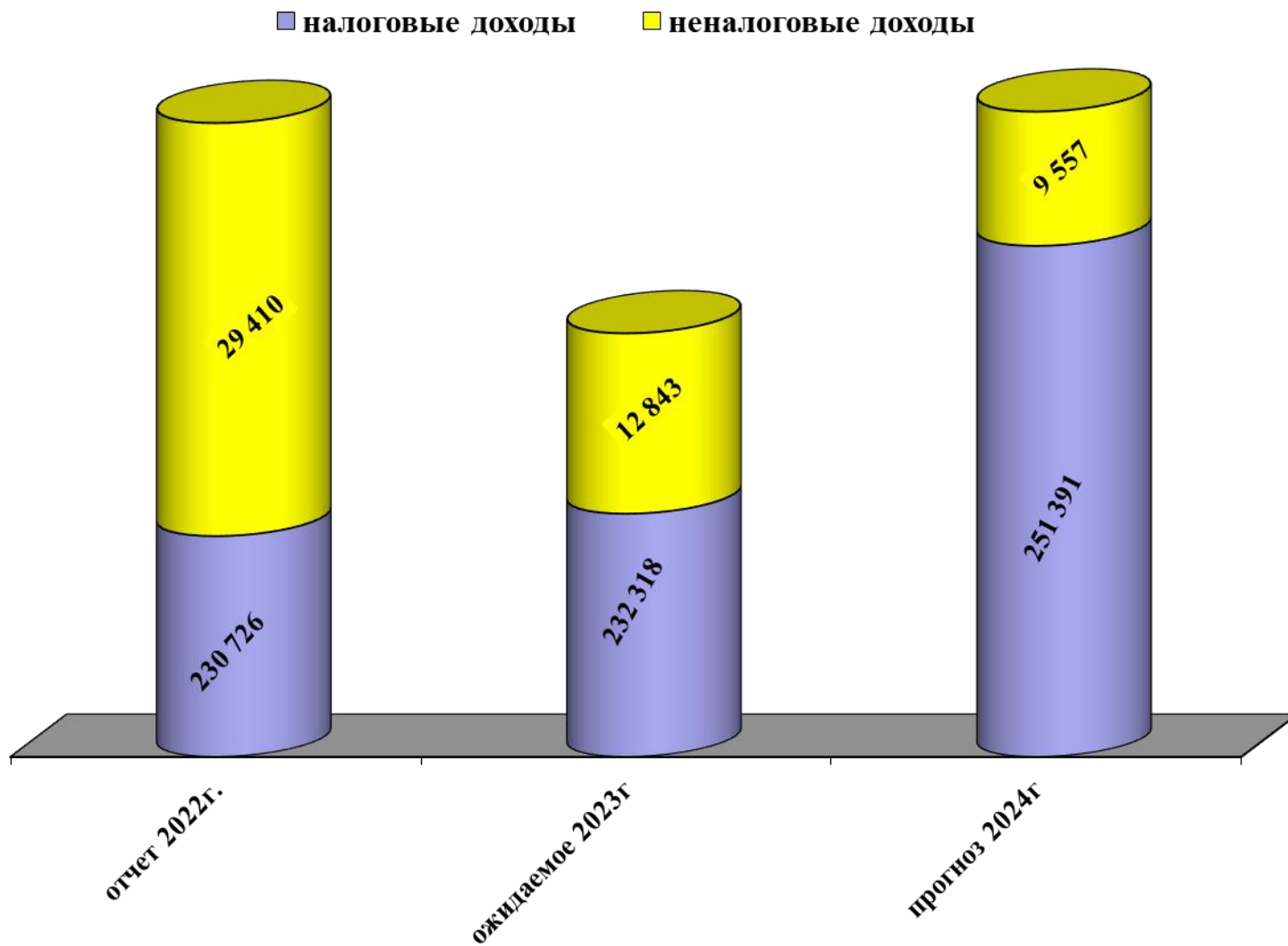
Показатель	отчет 2022г	2023г		2024г	
		первоначальный план	ожидаемое исполнение	прогноз	% к первоначаль- ному плану
<b>1.Налоговые и неналоговые доходы</b>	<b>260 136</b>	<b>240 997</b>	<b>245 161</b>	<b>260 948</b>	<b>108,3</b>
1.1.Налоговые доходы в т.ч.:	230 726	231 106	232 318	251 391	108,8
-Налог на доходы физических лиц	178 286	181 559	181 559	194 823	107,3
-Акцизы на нефтепродукты	18 861	16 552	18 500	19 163	115,8
-Налоги на совокупный доход	17 054	18 424	17 688	21 750	118,0
-Налоги на имущество	15 244	13 423	13 423	14 355	106,9
-Прочие налоговые доходы	1 281	1 148	1 148	1 300	113,2
1.2.Неналоговые доходы в т.ч.:	29 410	9 891	12 843	9 557	96,6
-Доходы от использования имущества	11 262	4 124	5 543	4 320	104,7
-Доходы от реализации имущества	3 122	4 452	1 800	3 886	87,3
-Прочие неналоговые доходы	15 026	1 315	5 500	1 351	102,7
<b>2.Безвозмездные поступления в т.ч.:</b>	<b>576 291</b>	<b>305 316</b>	<b>349 247</b>	<b>326 158</b>	<b>106,8</b>
-Дотации	51 004	48 161	54 414	60 614	125,8
-Субсидии	359 999	116 495	131 135	116 778	100,2
-Субвенции	130 115	131 097	145 188	138 297	105,5
-Иные межбюджетные трансферты	34 637	9 563	18 390	10 469	109,5
-Прочие безвозмездные поступления	536	0	737	0	-
-Возврат остатков прошлых лет	0	0	-617	0	-
<b>ИТОГО ДОХОДЫ</b>	<b>836 427</b>	<b>546 313</b>	<b>594 408</b>	<b>587 106</b>	<b>107,5</b>

## Динамика доходов бюджета муниципального округа, тыс.рублей

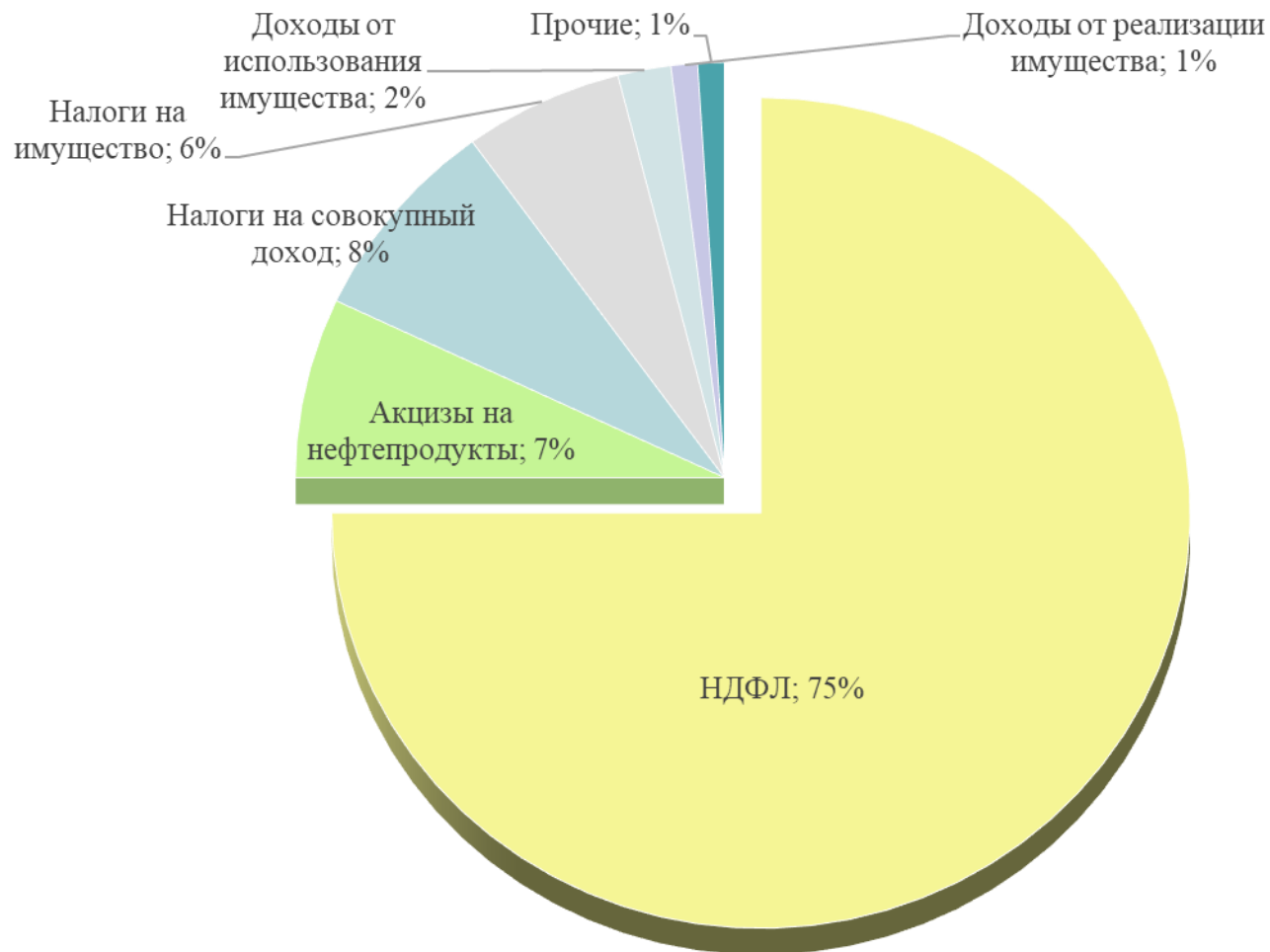




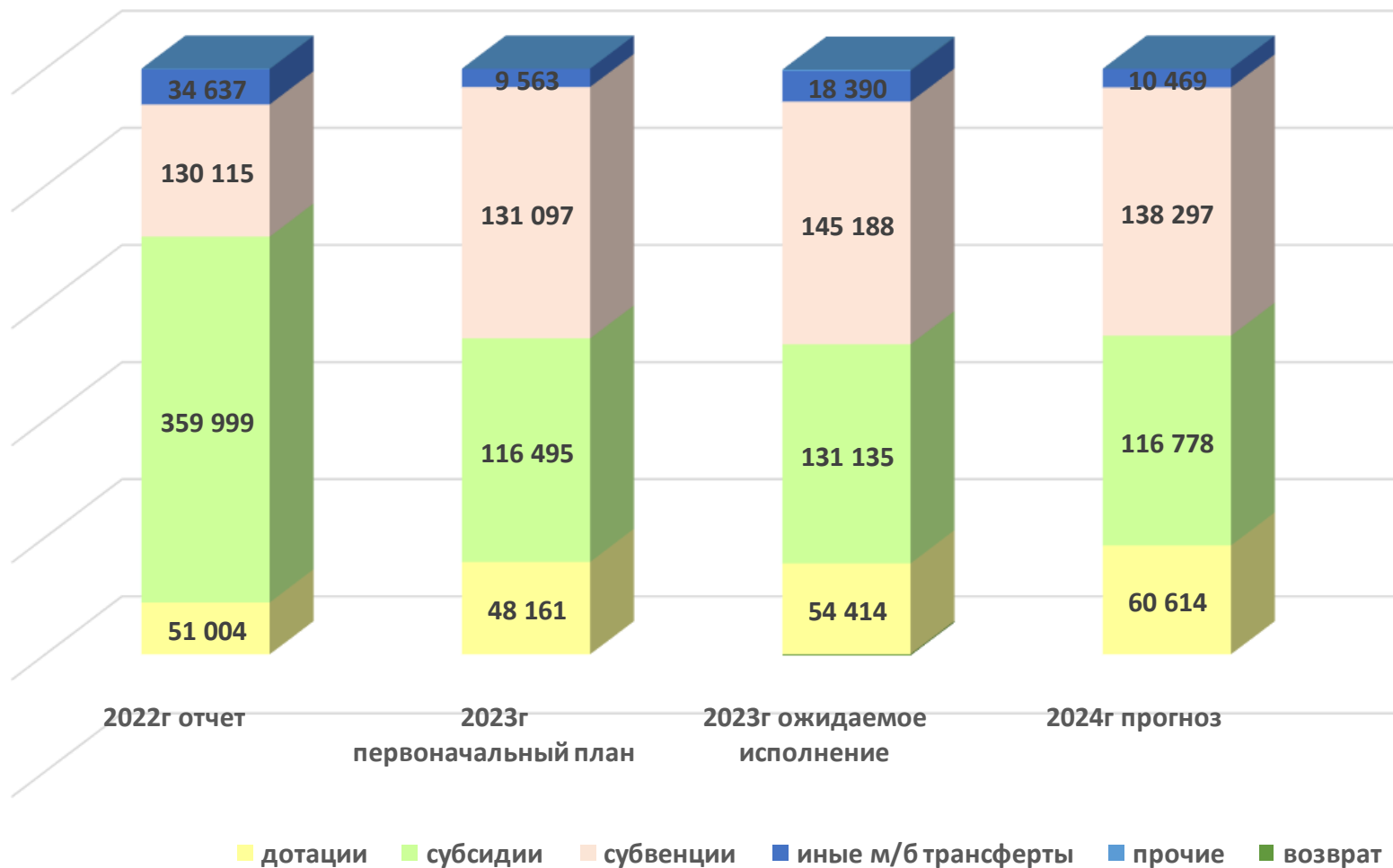
## Динамика поступлений налоговых и неналоговых доходов муниципального округа, тыс.рублей



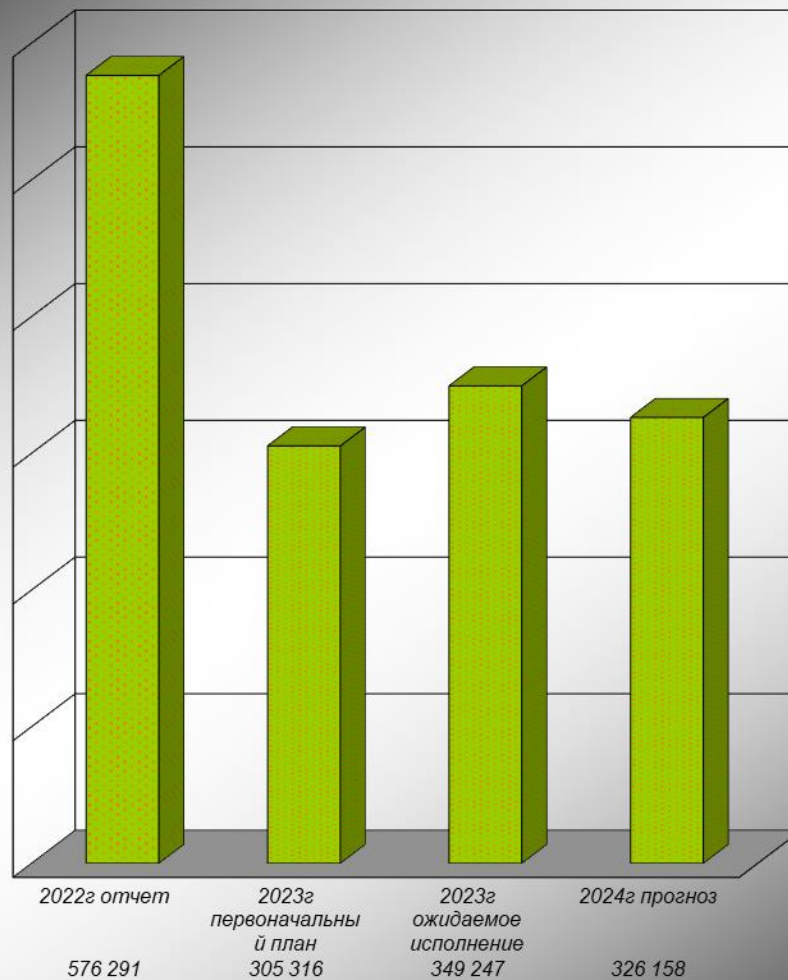
## Структура налоговых и неналоговых доходов бюджета муниципального округа в 2024 году в разрезе доходных источников в %



## Безвозмездные поступления в бюджет муниципального округа, тыс.рублей.



## Динамика безвозмездных поступлений в бюджет муниципального округа, тыс.рублей.



# Расходы бюджета



## РАЗДЕЛЫ КЛАССИФИКАЦИИ РАСХОДОВ БЮДЖЕТА



Формирование расходов осуществляется в соответствии с расходными обязательствами, обусловленными установленным законодательством разграничением полномочий, исполнение которых должно происходить за счет средств соответствующих бюджетов.

Расходы бюджета сформированы и утверждены:

- По муниципальным программам и непрограмным направлениям,
- По ведомствам
- По разделам

## Расходная часть бюджета муниципального округа, тыс.рублей.

Виды расходов	2023г.		2024г.		
	первоначальный план	ожидаемое исполнение	прогноз	доля, %	в % к плану 2023г
Общегосударственные расходы	89 572	100 046	102 314	16,7	114,2
Национальная оборона	863	863	0	0	-
Национальная безопасность и правоохранительная деятельность	3 607	3 745	4 399	0,7	121,9
Национальная экономика	38 261	53 934	49 197	8,0	128,6
<i>в том числе дорожное хозяйство</i>	<i>27 559</i>	<i>39 514</i>	<i>38 128</i>	<i>6,2</i>	<i>138,3</i>
Жилищно-коммунальное хозяйство	31 274	49 729	40 961	6,7	131,0
Охрана окружающей среды	476	1 881	930	0,2	195,4
Образование	260 113	275 232	289 444	47,4	111,3
Культура и кинематография	82 158	90 906	79 216	12,9	96,4
Социальная политика	33 280	33 273	28 769	4,7	86,4
Физическая культура и спорт	18 610	20 889	16 775	2,7	90,1
Обслуживание муниципального долга	99	101	101	0	102,0
<b>ИТОГО</b>	<b>558 313</b>	<b>630 599</b>	<b>612 106</b>	<b>100,0</b>	<b>109,6</b>

## Расходы в расчете на душу населения в 2024 году

Расходов бюджета муниципального округа приходится на одного жителя

45 950 рублей в год

3 829 рублей в месяц



Расходов бюджета округа на **образование** приходится на одного жителя

21 728 рублей в год

1 810 рублей в месяц



Расходов бюджета округа на **культуру, физическую культуру и спорт** приходится на одного жителя

7 206 рублей в год

600 рублей в месяц



## Расходы в расчете на душу населения в 2024 году



Расходов бюджета округа на **национальную экономику** (транспорт, дорожное хозяйство) приходится на одного жителя

3 693 рубля в год

308 рублей в месяц



Расходов бюджета округа на **жилищно-коммунальное хозяйство** приходится на одного жителя

3 075 рублей в год

256 рублей в месяц



Расходов бюджета округа на **социальную политику** приходится на одного жителя

2 160 рублей в год

180 рублей в месяц

**Расходная часть бюджета муниципального округа, в разрезе разделов и подразделов,  
тыс.рублей.**

Наименование	Раздел, подраздел	Прогноз 2024 год	Прогноз 2025 год	Прогноз 2026 год
<b>Общегосударственные вопросы</b>	<b>0100</b>	<b>102 314</b>	<b>90 085</b>	<b>87 909</b>
Функционирование высшего должностного лица субъекта РФ и муниципального образования	0102	2 813	2 813	2 813
Функционирование Правительства РФ, высших исполнительных органов государственной власти субъекта РФ, местных администраций	0104	71 441	66 094	64 580
Судебная система	0105	10	10	137
Обеспечение деятельности финансовых, налоговых и таможенных органов и органов финансового (финансово-бюджетного) надзора	0106	8 504	7 292	6 951
Обеспечение проведения выборов и референдумов	0107	0	478	0
Резервные фонды	0111	100	100	100
Другие общегосударственные вопросы	0113	19 446	13 298	13 328
<b>Национальная безопасность и правоохранительная деятельность</b>	<b>0300</b>	<b>4 399</b>	<b>4 389</b>	<b>4 389</b>
Защита населения и территории от чрезвычайных ситуаций природного и техногенного характера, гражданская оборона	0309	2 959	2 959	2 959
Обеспечение пожарной безопасности	0310	533	533	533
Другие вопросы в области национальной безопасности и правоохранительной деятельности	0314	907	897	897

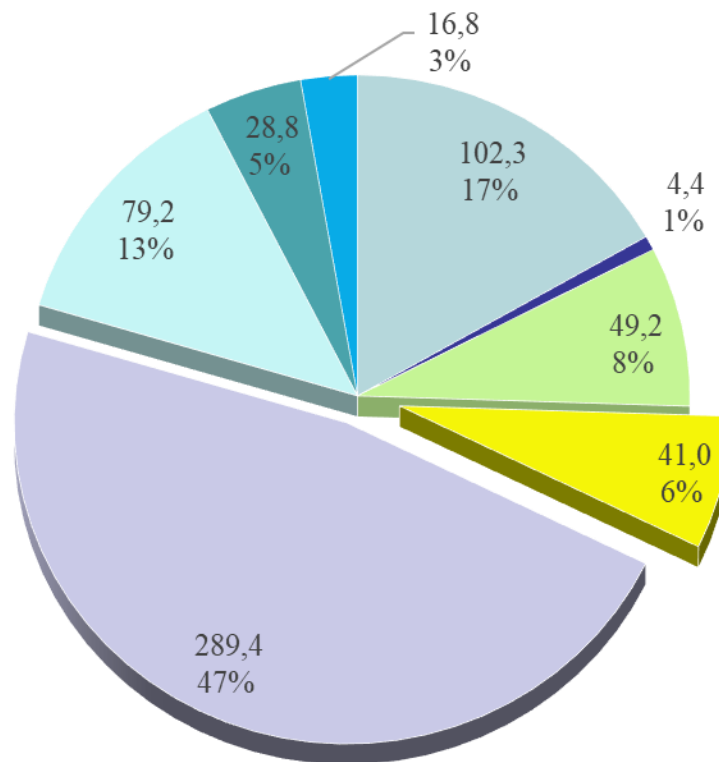
**Расходная часть бюджета муниципального округа, в разрезе разделов и подразделов,  
тыс.рублей.**

Наименование	Раздел, подраздел	Прогноз 2024 год	Прогноз 2025 год	Прогноз 2026 год
<b>Национальная экономика</b>	<b>0400</b>	<b>49 197</b>	<b>36 771</b>	<b>28 481</b>
Сельское хозяйство и рыболовство	0405	242	242	242
Транспорт	0408	10 118	8 741	0
Дорожное хозяйство (дорожные фонды)	0409	38 128	27 313	27 814
Другие вопросы в области национальной экономики	0412	709	475	425
<b>Жилищно-коммунальное хозяйство</b>	<b>0500</b>	<b>40 961</b>	<b>23 501</b>	<b>23 501</b>
Жилищное хозяйство	0501	3 699	706	706
Коммунальное хозяйство	0502	17 957	13 534	13 534
Благоустройство	0503	19 305	9 261	9 261
<b>Охрана окружающей среды</b>	<b>0600</b>	<b>930</b>	<b>0</b>	<b>0</b>
Другие вопросы в области окружающей среды	0605	930	0	0
<b>Образование</b>	<b>0700</b>	<b>289 444</b>	<b>278 756</b>	<b>280 225</b>
Дошкольное образование	0701	89 380	84 345	83 963
Общее образование	0702	164 649	160 670	162 521
Дополнительное образование детей	0703	15 135	14 585	14 585
Молодежная политика и оздоровление детей	0707	3 459	2 642	2 642
Другие вопросы в области образования	0709	16 821	16 514	16 514

**Расходная часть бюджета муниципального округа, в разрезе разделов и подразделов,  
тыс.рублей.**

Наименование	Раздел, подраздел	Прогноз 2024 год	Прогноз 2025 год	Прогноз 2026 год
<b>Культура и кинематография</b>	<b>0800</b>	<b>79 216</b>	<b>71 232</b>	<b>70 822</b>
Культура	0801	77 002	69 018	68 608
Другие вопросы в области культуры, кинематографии	0804	2 214	2 214	2 214
<b>Социальная политика</b>	<b>1000</b>	<b>28 769</b>	<b>28 725</b>	<b>28 620</b>
Пенсионное обеспечение	1001	6 929	6 929	6 929
Социальное обеспечение населения	1003	222	178	73
Охрана семьи и детства	1004	21 618	21 618	21 618
<b>Физическая культура и спорт</b>	<b>1100</b>	<b>16 775</b>	<b>16 525</b>	<b>16 525</b>
Физическая культура	1101	16 775	16 525	16 525
<b>Обслуживание государственного и муниципального долга</b>	<b>1300</b>	<b>101</b>	<b>96</b>	<b>81</b>
Обслуживание государственного внутреннего и муниципального долга	1301	101	96	81
<b>Условно утвержденные расходы</b>		<b>-</b>	<b>10 600</b>	<b>21 200</b>
<b>ИТОГО РАСХОДОВ</b>		<b>612 106</b>	<b>560 680</b>	<b>561 753</b>

## Основные направления расходов бюджета муниципального округа на 2024 год, млн.рублей.



- общегосударственные вопросы
- национальная экономика
- образование
- социальная политика
- национальная безопасность
- ЖКХ
- культура
- физическая культура

## Расходы по отрасли образование на 2024 год



Дошкольное образование

- 2 детских сада,
- 7 филиалов,
- 3 структурных подразделения,
- 1 дошкольная группа

89 380  
тыс.рублей



Общее образование

- 6 школ,
- 1 филиал

164 649  
тыс.рублей



Дополнительное образование детей

- Дом детского творчества
- ДЮСШ
- Детская школа искусств

15 135  
тыс.рублей



Молодежная политика и оздоровление детей

- Спортивно-молодежный центр
- Клуб «Аскор» д.Горка

3 459  
тыс.рублей



Другие вопросы в области образования

- МАУ «Центр финансово – методического сопровождения образовательных учреждений
- Комитет образования
- организация летнего отдыха

16 821  
тыс.рублей

## Расходы по отраслям культура, физическая культура и спорт на 2024 год



Культурно – досуговая деятельность

- Центр культурного развития
- Центр развития ремесел
- Кинотеатр
- 13 сельских культурно – досуговых учреждений

60 272  
тыс.рублей



Библиотечная система

- Центральная библиотека п.Хвойная
- 14 сельских библиотек
- детская библиотека

13 436  
тыс.рублей



Музейная деятельность

- Хвойнинский краеведческий музей п.Хвойная

3 293  
тыс.рублей



Другие вопросы в области культуры, кинематографии

- Отдел культуры и спорта

2 214  
тыс.рублей



Физическая культура и спорт

- Спортивно-молодежный центр
- Детско-юношеская спортивная школа
- ФОК

16 775  
тыс.рублей

## Расходы по социальной политике на 2024 год



Пенсионное обеспечение

54 получателя  
доплат к муниципальным  
пенсиям

6 929  
тыс.рублей



Социальное обеспечение населения

3 получателя  
социальных выплат,  
социальной поддержки

222  
тыс.рублей



Охрана семьи и детства

170 получателей  
пособий, компенсаций,  
единовременных выплат,  
вознаграждений

21 618  
тыс.рублей



## Муниципальные программы Хвойнинского муниципального округа, тыс.рублей.

Наименование муниципальных программ	Проект 2024г	Проект 2025г	Проект 2026г
"Профилактика правонарушений и обеспечение общественной безопасности в Хвойнинском муниципальном округе на 2021-2026 годы"	10	10	20
"Совершенствование оборота земель сельскохозяйственного назначения на территории Хвойнинского муниципального округа на 2021- 2026 годы"	125	125	125
"Охрана окружающей среды и экологическая безопасность Хвойнинского муниципального округа на 2021 - 2024 годы "	930	0	0
"Комплексное развитие сельских территорий Хвойнинского муниципального округа до 2025 года"	943	38	0
"Развитие территориального общественного самоуправления в Хвойнинском муниципальном округе на 2024-2028 годы"	740	80	80
"Развитие малого и среднего предпринимательства в Хвойнинском муниципальном округе на 2021-2026 годы"	200	300	300
"Развитие торговли в Хвойнинском муниципальном округе на 2024-2026 годы"	34	0	0
"Развитие молодёжной политики на территории Хвойнинского муниципального округа на 2024-2028 годы"	3 511	2 694	2 694
"Развитие физической культуры и спорта на территории Хвойнинского муниципального округа на 2024-2028 годы"	13 672	13 422	13 422
"Развитие культуры Хвойнинского муниципального округа на 2024-2028 годы"	83 887	75 519	75 110
"Управление муниципальными финансами Хвойнинского муниципального округа на 2021-2028 годы"	266	281	286
"Развитие образования в Хвойнинском муниципальном округе на 2021-2030 годы"	285 704	276 199	277 668

## Муниципальные программы Хвойнинского муниципального округа, тыс.рублей.

Наименование муниципальных программ	Проект 2024г	Проект 2025г	Проект 2026г
"Противодействие коррупции в Хвойнинском муниципальном округе на 2021-2026 годы"	30	30	30
"Развитие информатизации на территории Хвойнинского муниципального округа на 2021-2028 годы"	700	0	0
"Обеспечение жильём молодых семей Хвойнинского муниципального округа на 2021-2026 годы"	3 560	3 560	3 560
"Совершенствование и содержание дорожного хозяйства Хвойнинского муниципального округа на 2021-2026 годы"	32 128	27 313	27 814
"Развитие градостроительной политики на территории Хвойнинского муниципального округа на 2021-2026 годы"	500	300	300
"Защита населения и территорий от чрезвычайных ситуаций, обеспечение пожарной безопасности и безопасности людей на водных объектах в Хвойнинском муниципальном округе на 2022-2028 годы"	2 959	2 959	2 959
"Развитие инфраструктуры водоснабжения и водоотведения населенных пунктов Хвойнинского муниципального округа на 2021-2025 годы"	3 423	0	0
"Поддержка социально ориентированных некоммерческих организаций в Хвойнинском муниципальном округе на 2021-2028 годы"	100	100	0
"Профилактика терроризма и экстремизма в Хвойнинском муниципальном округе на 2021-2026 годы"	23	23	23
"Развитие туризма Хвойнинского муниципального округа на 2021-2025 годы"	50	50	0
"Территориальное развитие, содержание и благоустройство р.п.Хвойная Хвойнинского муниципального округа на 2022-2027 годы"	12 239	9 315	9 315

## Муниципальные программы Хвойнинского муниципального округа, тыс.рублей.

Наименование муниципальных программ	Проект 2024г	Проект 2025г	Проект 2026г
"Капитальный ремонт муниципального жилищного фонда в Хвойнинском муниципальном округе на 2021-2026 годы"	1 284	706	706
"Формирование современной городской среды Хвойнинского муниципального округа на 2021-2024 годы"	2 830	0	0
"Территориальное развитие, содержание и благоустройство Анциферовской сельской территории Хвойнинского муниципального округа на 2023-2026 годы"	2 290	2 330	2 330
"Территориальное развитие, содержание и благоустройство Боровской сельской территории Хвойнинского муниципального округа на 2023-2026 годы"	487	557	557
"Переселение граждан, проживающих на территории Хвойнинского муниципального округа, из аварийного жилищного фонда в 2021-2024г"	2 415	0	0
«Комплексные меры противодействия наркомагии и зависимости от других психоактивных веществ в Хвойнинском муниципальном округе на 2024-2028 годы"	10	10	10
"Территориальное развитие, содержание и благоустройство Дворищинской сельской территории Хвойнинского муниципального округа на 2023-2026 годы"	652	692	692
"Территориальное развитие, содержание и благоустройство Звягинской сельской территории Хвойнинского муниципального округа на 2023-2026 годы"	565	625	625
"Территориальное развитие, содержание и благоустройство Кабожской сельской территории Хвойнинского муниципального округа на 2023-2026 годы"	2 227	2 318	2 318
"Территориальное развитие, содержание и благоустройство Миголоцкой сельской территории Хвойнинского муниципального округа на 2023-2026 годы"	449	489	489

## Муниципальные программы Хвойнинского муниципального округа, тыс.рублей.

Наименование муниципальных программ	Проект 2024г	Проект 2025г	Проект 2026г
"Территориальное развитие, содержание и благоустройство Минецкой сельской территории Хвойнинского муниципального округа на 2023-2026 годы"	536	576	576
"Территориальное развитие, содержание и благоустройство Осташновской сельской территории Хвойнинского муниципального округа на 2023-2026 годы"	420	460	460
"Территориальное развитие, содержание и благоустройство Песской сельской территории Хвойнинского муниципального округа на 2023-2026 годы"	2 382	2 472	2 472
"Территориальное развитие, содержание и благоустройство Юбилейнинской сельской территории Хвойнинского муниципального округа на 2023-2026 годы"	1 921	2 011	2 011
"Развитие муниципальной службы в Хвойнинского муниципального округа на 2024-2028 годы"	100	100	100
<b>Итого по муниципальным программам Хвойнинского муниципального округа</b>	<b>464 302</b>	<b>425 664</b>	<b>427 052</b>

## Непрограммные направления расходов бюджета муниципального округа, тыс.рублей.

Непрограммные направления расходов	Проект 2024г	Проект 2025г	Проект 2026г
Расходы на обеспечение деятельности отдельных органов местного самоуправления округа, не отнесенные к муниципальным программам Хвойнинского муниципального округа	89 246	82 665	80 937
Обеспечение деятельности учреждений, органов местного самоуправления, не отнесенных к муниципальным программам	48 183	31 376	22 189
Контрольно-счётная палата муниципального округа	1 007	1 007	1 007
Выполнение полномочий по охране семьи и детства	9 368	9 368	9 368
Условно утвержденные расходы	-	10 600	21 200
<b>Итого по непрограммным направлениям</b>	<b>147 804</b>	<b>135 016</b>	<b>134 701</b>

## Меры социальной поддержки отдельных категорий граждан

Наименование	Размер мер социальной поддержки в денежном выражении, предоставляемый отдельной категории граждан из расчета на 1 получателя МСП в месяц	число нуждающихся, чел	запланировано, тыс. руб.		
			2024 г	2025 г	2026 г
Доплаты к пенсиям муниципальных служащих	исходя из среднемесячного заработка 25% - для лиц, замещавших муниципальные должности и 30% для муниципальных служащих;	54	6 929	6 929	6 929
Компенсация части родительской платы родителям (законным представителям) детей, посещающих образовательные организации, реализующие образовательную программу дошкольного образования	средний размер компенсации 360 рублей на одного получателя в месяц	113	488	488	488
Содержание ребёнка в семье опекуна и приёмной семье, а также вознаграждение, причитающееся приёмному родителю	вознаграждение приемного родителя – 7 192 руб., содержание ребенка – 9 361 руб., ребенка с ОВЗ, ребенка инвалида -11 233 руб.	44	9 476	9 476	9 476
Оказание социальной поддержки обучающимся муниципальных образовательных организаций	Ежемесячно 9 361 рублей	2	102	102	102
Обеспечение жилыми помещениями детей-сирот, оставшихся без попечения родителей, лиц из числа детей-сирот и детей, оставшихся без попечения родителей, за счёт средств областного бюджета	Единовременно в среднем – 1 200,0 тыс.рублей	7	7 904	7 904	7 904

## Меры социальной поддержки отдельных категорий граждан

Наименование	Размер мер социальной поддержки в денежном выражении, предоставляемый отдельной категории граждан из расчета на 1 получателя МСП в месяц	число нуждающихся, чел	запланировано, тыс. руб.		
			2024г	2025г	2026г
Предоставление социальной выплаты на компенсацию (возмещение) расходов граждан по уплате процентов за пользование кредитом (займом)	Ежемесячно 5,0 тыс.рублей	1	42	38	33
Предоставление социальных выплат молодым семьям	Единовременно исходя из количества членов семьи	2	3 560	3 560	3 560
Единовременная выплата лицам из числа детей-сирот и детей, оставшихся без попечения родителей, на ремонт находящихся в их собственности жилых помещений	Единовременная выплата – 44,0 тыс.рублей	2	88	88	88
Социальная поддержка отдельным категориям педагогических работников, трудоустроившихся в муниципальные образовательные организации и осуществляющих трудовую деятельность на территории муниципального округа	Ежемесячно 10,0 тыс.рублей	1	80,0	80,0	80,0
Поддержка социально ориентированных некоммерческих организаций в Хвойнинском муниципальном округе	Единовременно по результатам конкурса	1	100,0	100,0	100,0

## Муниципальный долг Хвойнинского округа, тыс.рублей.

Наименование показателя	На 01.01.2024г.	На 01.01.2025г.
Муниципальный внутренний долг, всего	101 563,7	100 807,7
Бюджетные кредиты, предоставленные из областного бюджета	101 563,7	100 807,7
Кредиты банков	0	0
Уровень долговой нагрузки (отношение объема муниципального долга округа к доходам бюджета округа без учета безвозмездных поступлений), %	42,1	38,6



## **Комитет финансов администрации Хвойнинского муниципального округа**

Адрес: 174580 п.Хвойная, ул.Красноармейская, д.11

Телефон: (816 67) 50-338

Е-mail: [hvoynaya\\_fin\\_kom@mail.ru](mailto:hvoynaya_fin_kom@mail.ru)

Режим работы: пн – пт с 08.00 до 17.00, выходные сб, вс

*СПАСИБО ЗА  
ВНИМАНИЕ!*

