


*Бюджет для граждан
к проекту бюджета Хвойнинского
муниципального округа на 2022 год и
плановый период 2023 – 2024 годы*



Уважаемые жители Хвойнинского округа и гости!



В целях реализации принципа прозрачности, открытости бюджета и информирования жителей о расходовании средств бюджета разработан информационный ресурс «Бюджет для граждан» у проекту бюджета муниципального округа на 2022 год и плановый период 2023 и 2024 годов

Бюджет для граждан познакомит вас с основами бюджетного процесса, данными проекта основного финансового документа муниципального округа

Бюджет для граждан направлен на увеличение степени информированности граждан о проводимой бюджетной политике в Хвойнинском муниципальном округе

«БЮДЖЕТ ДЛЯ ГРАЖДАН» - ЭТО



Уверенность в прозрачности и эффективности использования средств, конкретные результаты как для общества в целом, так и для каждого жителя округа

Знакомство с положениями проекта бюджета муниципального округа



Информация для широкого круга пользователей – студенты, педагоги, молодые семьи, граждане пожилого возраста, люди с ограниченными возможностями здоровья

Бюджетный процесс – ежегодное формирование и исполнение бюджета



ГРАЖДАНИН И ЕГО УЧАСТИЕ В БЮДЖЕТНОМ ПРОЦЕССЕ



ОСНОВЫ ДЛЯ СОСТАВЛЕНИЯ БЮДЖЕТА ОКРУГА

Составление бюджета
муниципального округа
основывается на:

Прогнозе социально-
экономического
развития
муниципального
округа

Основных
направлениях
налоговой
политики

Основных
направлениях
бюджетной
политики

Муниципальных
программах
Хвойнинского
округа

Основные показатели социально – экономического развития Хвойнинского муниципального округа

показатель	отчет	оценка	прогноз		
	2020г.	2021г.	2022г.	2023г.	2024г.
Численность постоянного населения (среднегодовая), тыс.человек	13,9	13,6	13,4	13,25	13,15
Индекс промышленного производства, %	105,6	103,2	103,2	102,0	102,0
Ввод в действие жилых домов, тыс.кв.м	4,270	4,150	3,000	2,500	2,500
Инвестиции в основной капитал, млн.рублей	1 220,8	910,0	450,0	550,0	650,0
Номинальная начисленная среднемесячная заработная плата работников организаций, рублей/месяц	35 530,8	38 018,0	39 360,0	40 147,0	40 950,0
Уровень безработицы, %	3,0	1,2	0,9	0,75	0,6
Индекс потребительских цен на товары и услуги, %	103,4	106,0	104,3	104,0	104,0
Фонд заработной платы работников организаций, млн.рублей	1 421,4	1 464,0	1 505,0	1 556,0	1 618,0

Основные задачи бюджетной и налоговой политики на 2022 год и плановый период 2023 и 2024 годов

Сохранение устойчивости бюджетной системы муниципального округа и обеспечение долгосрочной сбалансированности бюджета округа

Сохранение достигнутого соотношения заработной платы отдельных категорий работников бюджетной сферы, определенных Указами Президента Российской Федерации от 07 мая 2012г. №2012г.

Финансирование социально значимых расходов с учетом ежегодной индексации нормативных обязательств

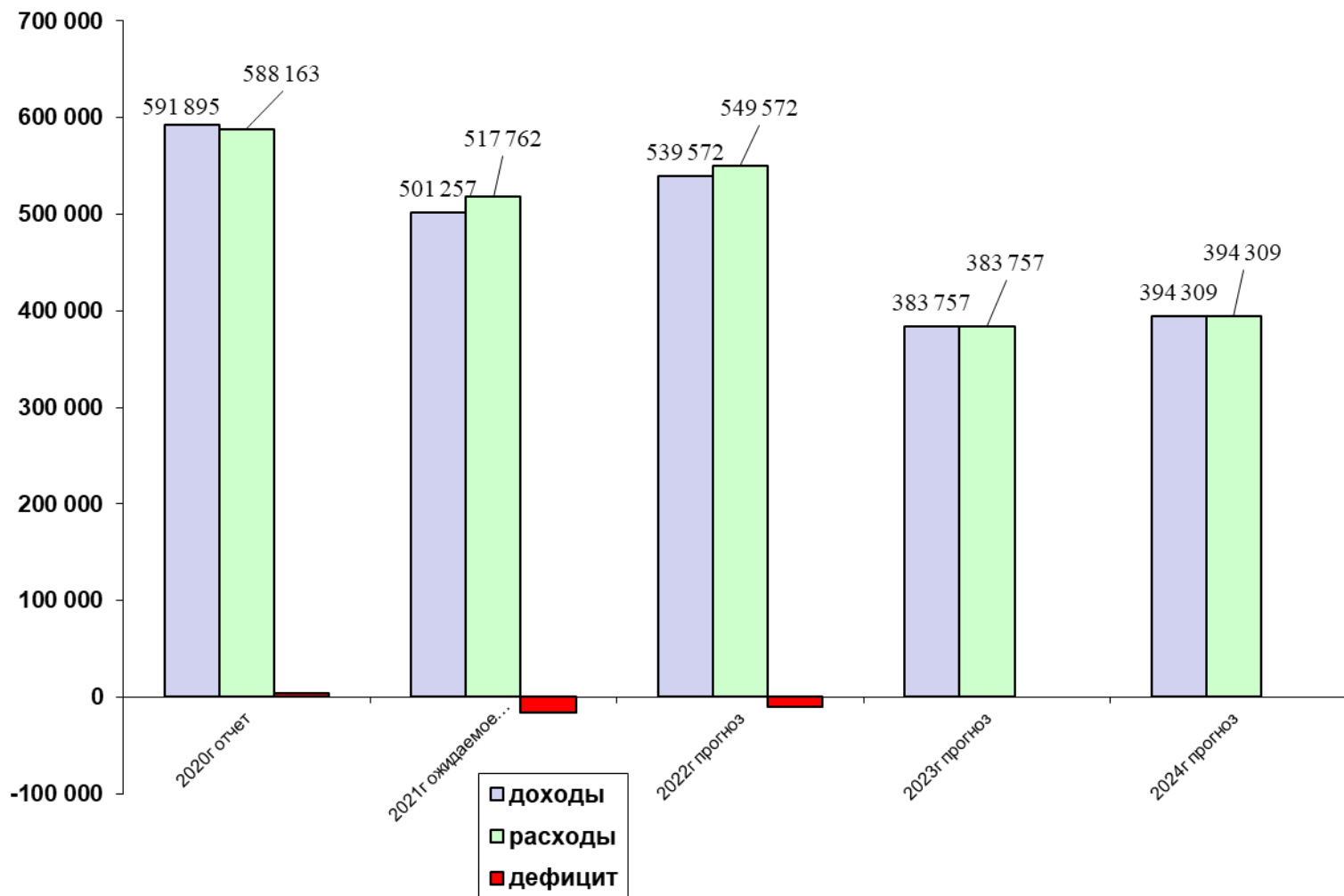
Концентрация ресурсов на реализацию целей, показателей и результатов региональных проектов, направленных на достижение соответствующих результатов федеральных проектов

Проведение ответственной бюджетной политики, направленной на снижение рисков возникновения просроченной кредиторской задолженности бюджета округа

Основные характеристики бюджета муниципального округа, тыс.рублей

показатель	Отчет 2020г	Оценка 2021г	% к 2020г	Проект 2022г	% к 2021г	Проект 2023г	% к 2022г	Проект 2024г	% к 2023г
1. Доходы всего	591 895	501 257	85	539 572	108	383 757	71	394 309	103
Из них налоговые и неналоговые доходы	216 579	211 888	98	214 573	101	218 904	102	229 135	105
Безвозмездные поступления	375 316	289 369	77	324 999	112	164 853	51	164 174	99
2. Расходы всего:	588 163	517 762	88	549 572	106	383 757	70	394 309	103
3. Дефицит (-), профицит (+)	+3 732	-16 505	-	-10 000	61	0	-	0	-
4. Источники финансирования дефицита	-	+16 505	-	+10 000	61	0	-	0	-

Основные показатели бюджета муниципального округа по годам, тыс.рублей



ДОХОДЫ БЮДЖЕТА МУНИЦИПАЛЬНОГО ОКРУГА

Доходы бюджета

Налоговые доходы

- Налог на доходы физических лиц
- Акцизы на нефтепродукты
- Налоги на совокупный доход
- Налоги на имущество
- Государственная пошлина

Неналоговые доходы

- Доходы от использования муниципального имущества
- Платежи при пользовании природными ресурсами
- Доходы от реализации муниципального имущества
- Штрафы, санкции, возмещение ущерба

Безвозмездные поступления

- Дотации
- Субвенции
- Субсидии
- Прочие межбюджетные трансферты
- Безвозмездные поступления от юридических и физических лиц, в т.ч. добровольные пожертвования

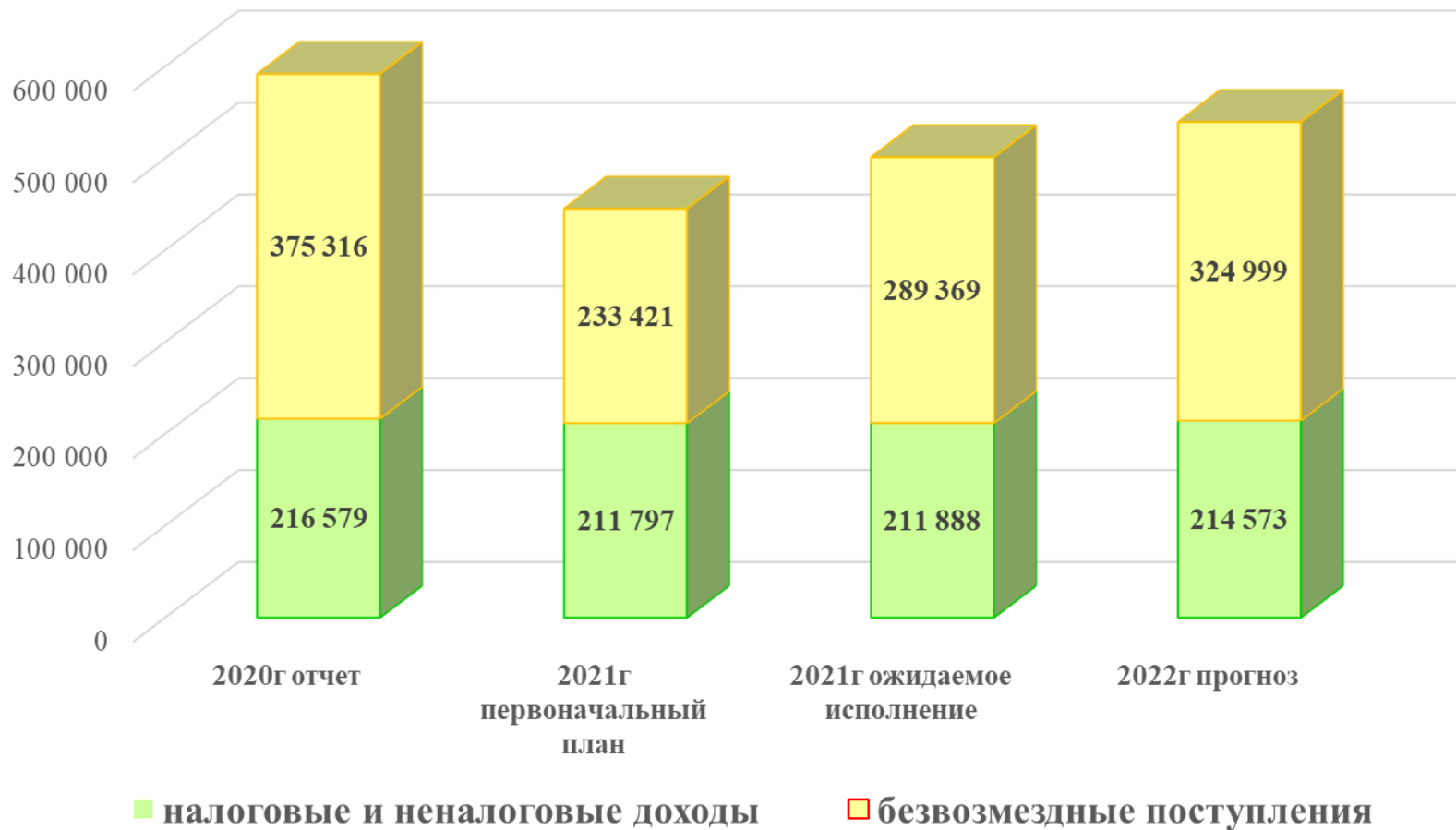
Нормативы зачисления налоговых и неналоговых доходов в бюджет муниципального округа

Виды доходов	2020 г.	2021 г.	2022 г.	2023 г.	2024 г.
Налог на доходы физических лиц	84%	84%	84%	84%	84%
Акцизы на нефтепродукты	0,6060	0,6038	0,5950	0,5950	0,5950
Налог, взимаемый в связи с применением упрощенной системы налогообложения	70%	70%	70%	70%	80%
Единый налог на вмененный доход	100%	100%	-	-	-
Единый сельскохозяйственный налог	100%	100%	100%	100%	100%
Налог, взимаемый в связи с применением патентной системы налогообложения	100%	100%	100%	100%	100%
Налог на имущество физических лиц	100%	100%	100%	100%	100%
Земельный налог	100%	100%	100%	100%	100%
Государственная пошлина (по видам)	100%	100%	100%	100%	100%
Доходы от аренды земельных участков, собственность на которые не разграничена	100%	100%	100%	100%	100%
Доходы от аренды земельных участков, в собственности муниципального округа	100%	100%	100%	100%	100%
Доходы от аренды муниципального имущества	100%	100%	100%	100%	100%
Плата за негативное воздействие на окружающую среду	60%	60%	60%	60%	60%
Доходы от реализации муниципального имущества	100%	100%	100%	100%	100%
Доходы от продажи земельных участков, собственность на которые не разграничена	100%	100%	100%	100%	100%
Доходы от продажи земельных участков, в собственности муниципального округа	100%	100%	100%	100%	100%
Штрафы, санкции, возмещение ущерба (по видам)	100%	100%	100%	100%	100%

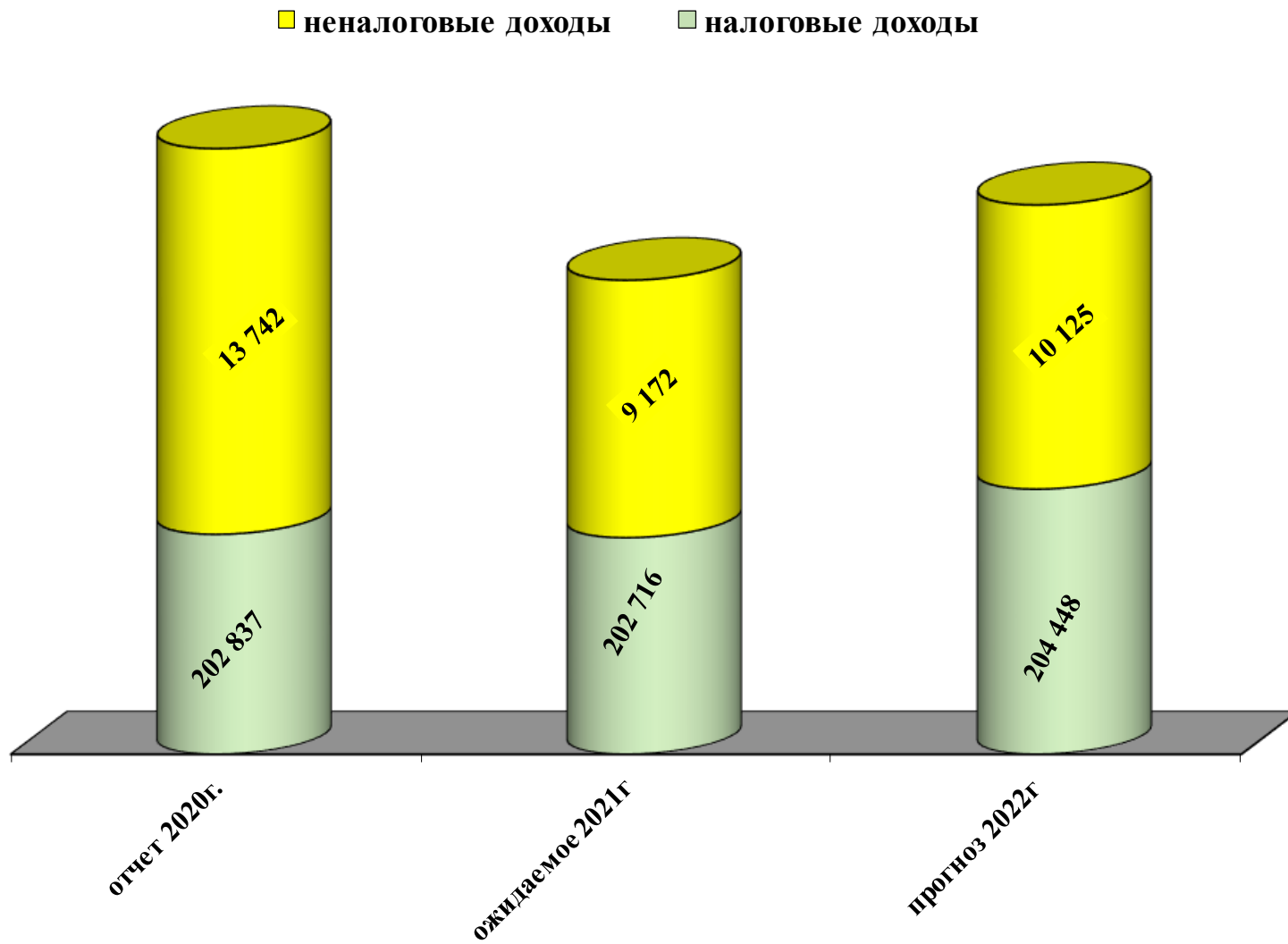
Доходы бюджета муниципального округа (тыс.руб.)

Показатель	отчет 2020г	2021г		2022г	
		первоначальный план	ожидаемое исполнение	прогноз	% к первоначаль- ному плану
1.Налоговые и неналоговые доходы	216 579	211 797	211 888	214 573	101
1.1.Налоговые доходы в т.ч.:	202 837	203 912	202 716	204 448	100
-Налог на доходы физических лиц	159 857	162 902	156 482	155 831	96
-Акцизы на нефтепродукты	14 030	15 690	15 690	16 346	104
-Налоги на совокупный доход	13 610	9 211	14 435	16 607	180
-Налоги на имущество	14 264	15 021	15 021	14 631	97
-Прочие налоговые доходы	1 076	1 088	1 088	1 033	95
1.2.Неналоговые доходы в т.ч.:	13 742	7 885	9 172	10 125	128
-Доходы от использования имущества	7 255	4 972	4 984	4 732	95
-Доходы от реализации имущества	4 746	1 750	2 250	4 370	250
-Прочие неналоговые доходы	1 741	1 163	1 938	1 023	88
2.Безвозмездные поступления в т.ч.:	375 316	233 421	289 369	324 999	139
-Дотации	2 096	35 721	39 518	36 203	101
-Субсидии	207 359	78 951	125 172	168 660	214
-Субвенции	156 569	118 749	120 024	119 576	101
-Иные межбюджетные трансферты	8 183	0	3 603	560	-
-Прочие безвозмездные поступления	1 109	0	1 052	0	-
ИТОГО ДОХОДЫ	591 895	445 218	501 257	539 572	121

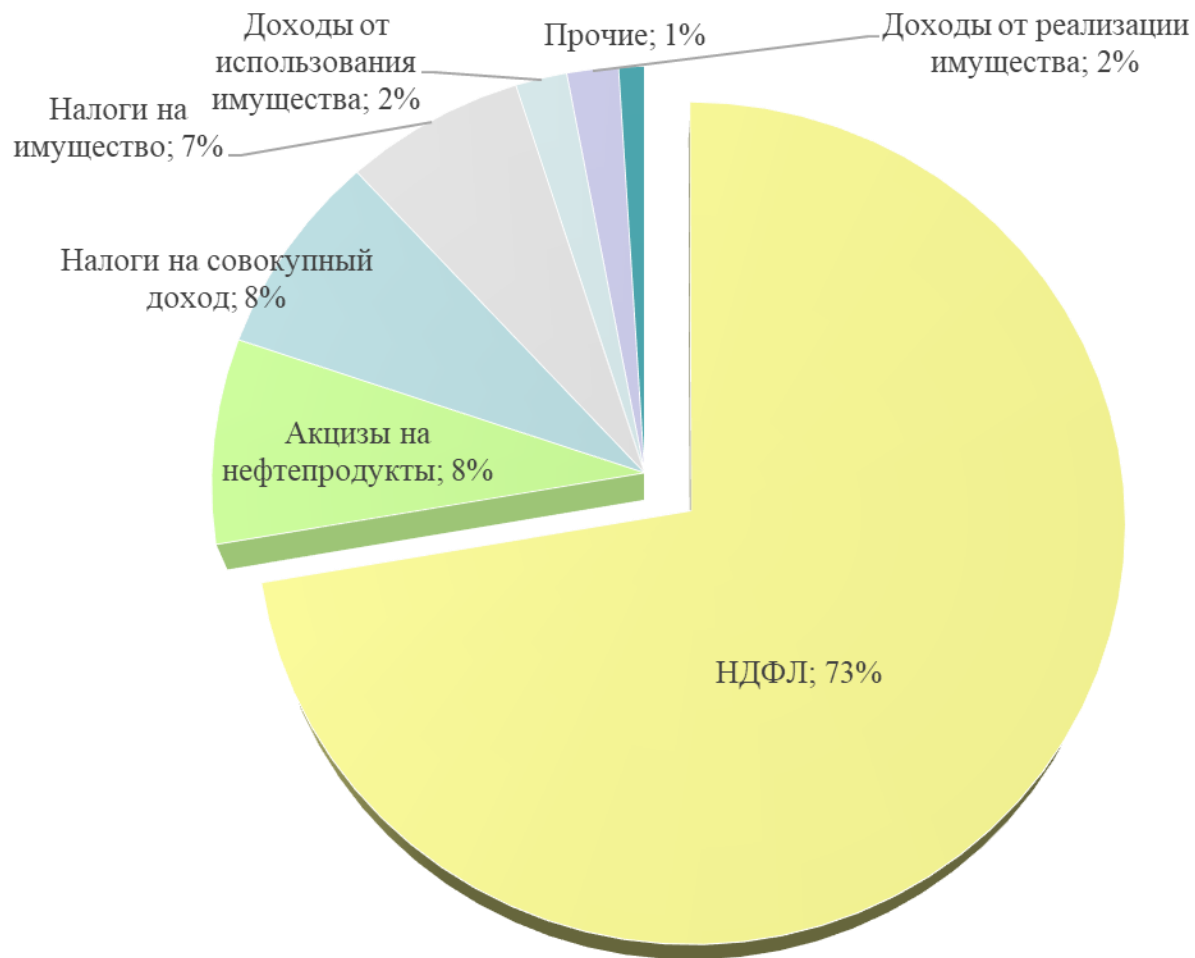
Динамика доходов бюджета муниципального округа, тыс.рублей



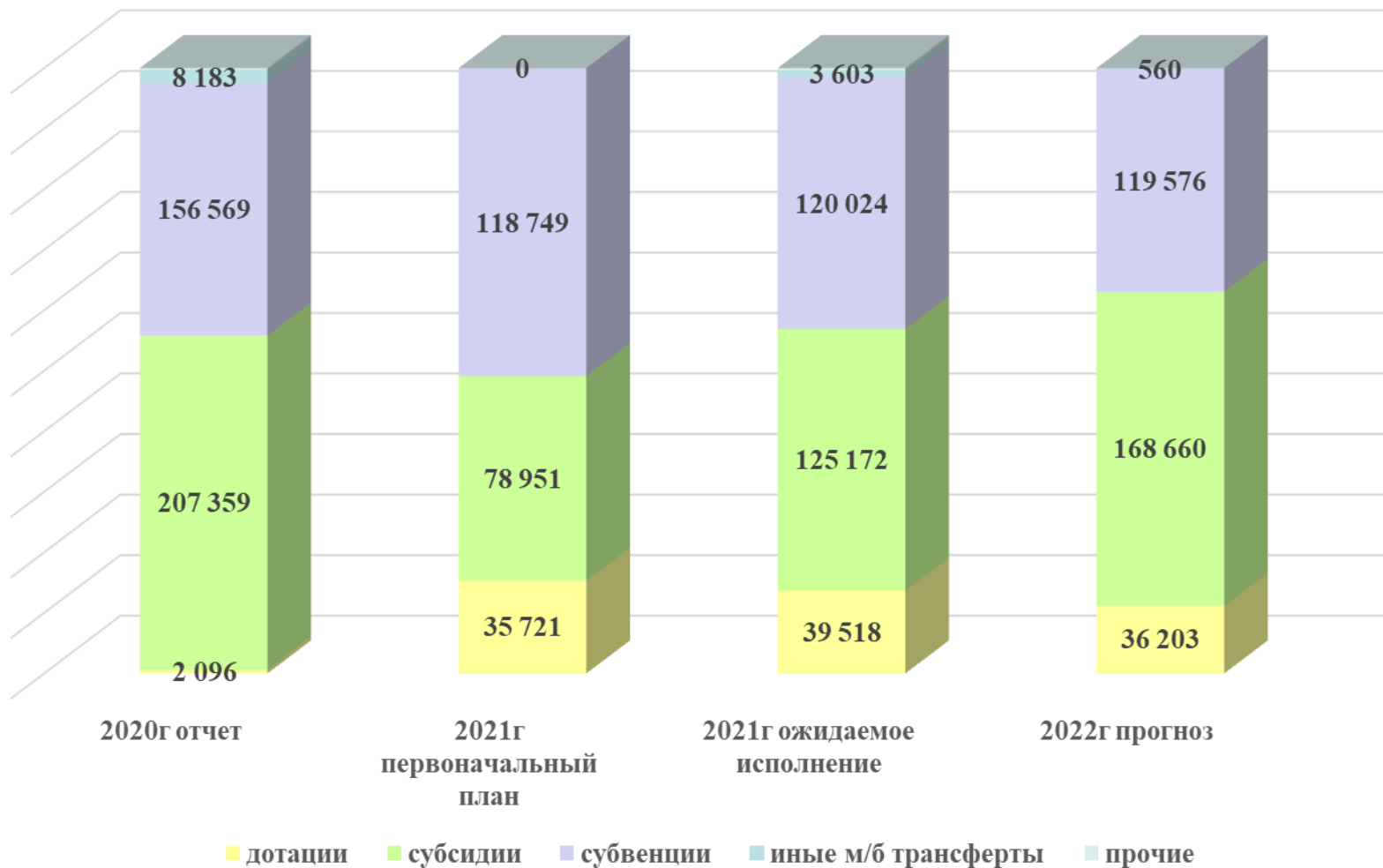
Динамика поступлений налоговых и неналоговых доходов муниципального округа, тыс.рублей



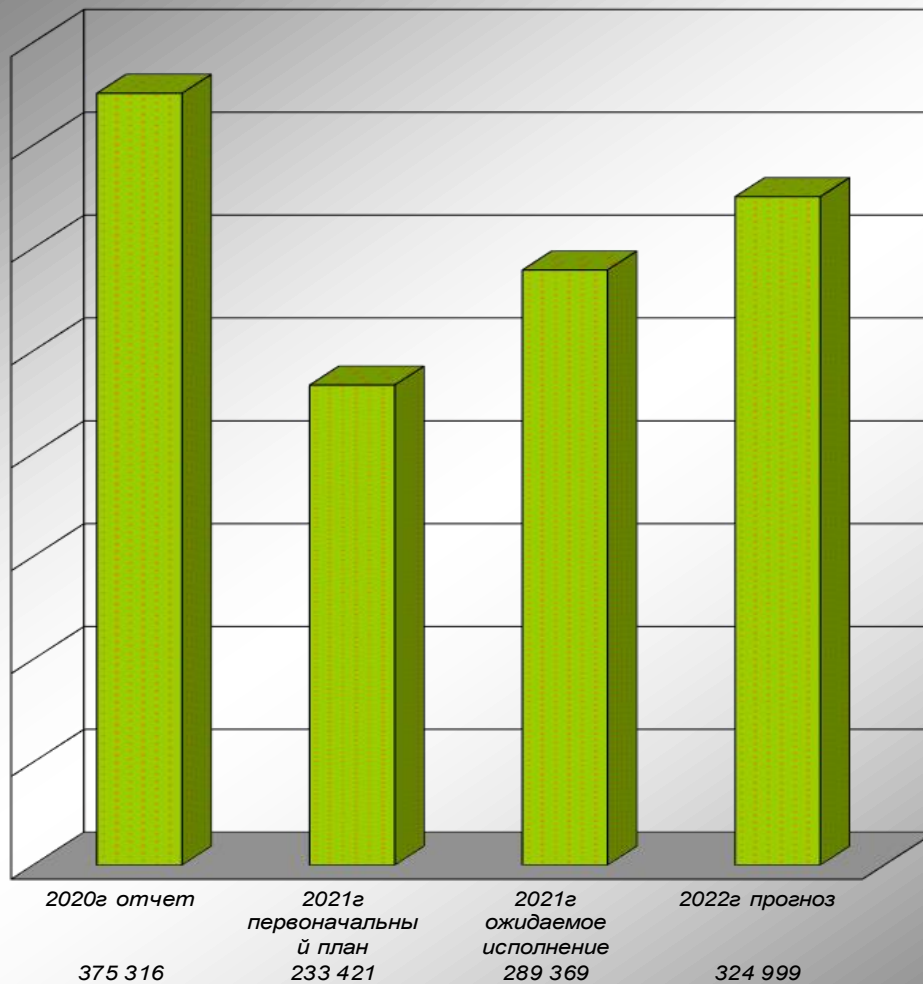
Структура налоговых и неналоговых доходов бюджета муниципального округа в 2022 году в разрезе доходных источников в %



Безвозмездные поступления в бюджет муниципального округа, тыс.рублей.



Динамика безвозмездных поступлений в бюджет муниципального округа, тыс.рублей.



РАСХОДЫ БЮДЖЕТА МУНИЦИПАЛЬНОГО ОКРУГА

Формирование расходов осуществляется в соответствии с расходными обязательствами, обусловленными установленным законодательством разграничением полномочий, исполнение которых должно происходить за счет средств соответствующих бюджетов.

Расходы бюджета сформированы и утверждены:

- По муниципальным программам и непрограмным направлениям,
- По ведомствам
- По разделам

Разделы классификации расходов бюджета

													
01 Общегосударственные расходы	02 Национальная оборона	03 Национальная безопасность и правоохранительная деятельность	04 Национальная экономика	05 Жилищно-коммунальное хозяйство	06 Охрана окружающей среды	07 Образование	08 Культура и кинематография	09 Здравоохранение	10 Социальная политика	11 Физическая культура и спорт	12 Средства массовой информации	13 Обслуживание государственного, муниципального долга	14 Межбюджетные трансферты общего характера

Расходная часть бюджета муниципального округа, тыс.рублей.

Виды расходов	2021г.		2022г.		
	первоначальный план	ожидаемое исполнение	прогноз	доля, %	в % к плану 2021г
Общегосударственные расходы	72 590	79 002	71 253	13,1	98
Национальная оборона	734	734	476	0,1	65
Национальная безопасность и правоохранительная деятельность	2 110	2 157	2 106	0,4	100
Национальная экономика	57 053	57 201	40 969	7,4	72
<i>в том числе дорожное хозяйство</i>	48 175	48 252	32 112	5,8	67
Жилищно-коммунальное хозяйство	29 304	71 719	134 770	24,5	460
Охрана окружающей среды	219	219	457	0,1	209
Образование	192 515	205 599	203 186	37,0	105
Культура и кинематография	60 030	63 392	58 863	10,7	98
Социальная политика	24 358	22 599	22 532	4,1	92
Физическая культура и спорт	11 105	10 530	10 350	1,9	93
Обслуживание муниципального долга	4 200	4 610	4 610	0,8	110
ИТОГО	454 218	517 762	549 572	100,0	121

Расходы в расчете на душу населения в 2022 году

Расходов бюджета муниципального округа приходится на одного жителя

40 845 рублей в год

3 404 рубля в месяц



Расходов бюджета округа на **образование** приходится на одного жителя

15 101 рубль в год

1 258 рублей в месяц



Расходов бюджета округа на **культуру, физическую культуру и спорт** приходится на одного жителя

5 144 рубля в год

429 рубля в месяц

Расходы в расчете на душу населения в 2021 году



Расходов бюджета округа на **национальную экономику** (транспорт, дорожное хозяйство) приходится на одного жителя

3 045 рублей в год

254 рубля в месяц



Расходов бюджета округа на **жилищно-коммунальное хозяйство** приходится на одного жителя

10 016 рублей в год

835 рублей в месяц



Расходов бюджета округа на **социальную политику** приходится на одного жителя

1 675 рублей в год

139 рублей в месяц

**Расходная часть бюджета муниципального округа, в разрезе разделов и подразделов,
тыс.рублей.**

Наименование	Раздел, подраздел	Прогноз 2022 год	Прогноз 2023 год	Прогноз 2024 год
Общегосударственные вопросы	0100	71 253	66 757	68 802
Функционирование высшего должностного лица субъекта РФ и муниципального образования	0102	2 080	2 080	2 080
Функционирование Правительства РФ, высших исполнительных органов государственной власти субъекта РФ, местных администраций	0104	49 099	50 435	50 463
Судебная система	0105	145	4	4
Обеспечение деятельности финансовых, налоговых и таможенных органов и органов финансового (финансово-бюджетного) надзора	0106	5 993	5 670	5 670
Резервные фонды	0111	50	100	100
Другие общегосударственные вопросы	0113	13 886	8 468	10 485
Национальная оборона	0200	476	491	508
Мобилизационная и вневойсковая подготовка	0203	476	491	508
Национальная безопасность и правоохранительная деятельность	0300	2 106	2 106	2 106
Защита населения и территории от чрезвычайных ситуаций природного и техногенного характера, гражданская оборона	0309	1 639	1 639	1 639
Обеспечение пожарной безопасности	0310	444	444	444
Другие вопросы в области национальной безопасности и правоохранительной деятельности	0314	23	23	23

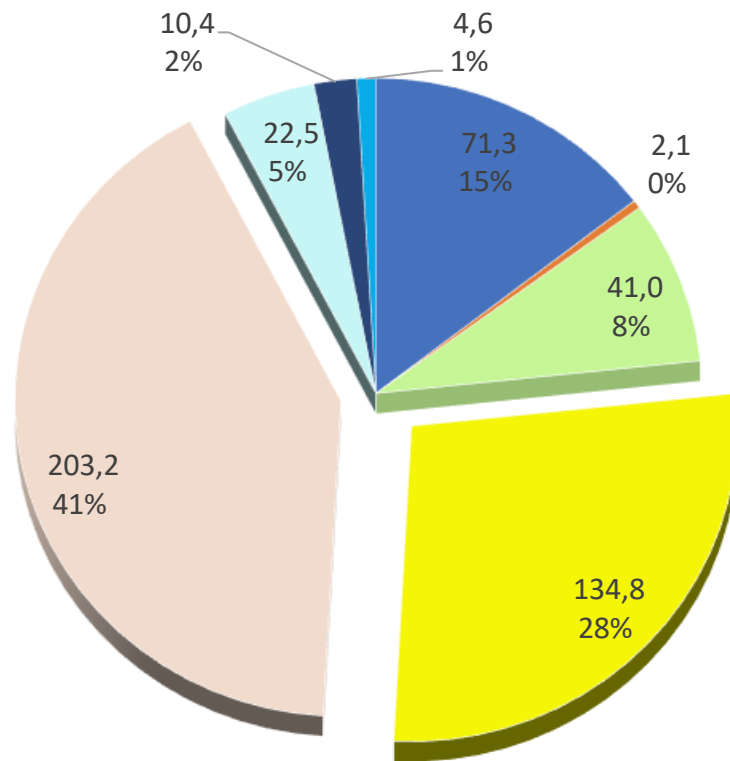
**Расходная часть бюджета муниципального округа, в разрезе разделов и подразделов,
тыс.рублей.**

Наименование	Раздел, подраздел	Прогноз 2022 год	Прогноз 2023 год	Прогноз 2024 год
Национальная экономика	0400	40 969	32 273	32 063
Сельское хозяйство и рыболовство	0405	241	241	241
Транспорт	0408	7 928	7 928	7 928
Дорожное хозяйство (дорожные фонды)	0409	32 112	23 554	23 894
Другие вопросы в области национальной экономики	0412	688	550	0
Жилищно-коммунальное хозяйство	0500	134 770	22 562	23 731
Жилищное хозяйство	0501	107 102	626	0
Коммунальное хозяйство	0502	13 002	10 622	10 622
Благоустройство	0503	14 666	11 314	13 109
Охрана окружающей среды	0600	457	476	0
Другие вопросы в области окружающей среды	0605	457	476	0
Образование	0700	203 186	171 300	172 489
Дошкольное образование	0701	44 292	37 155	37 155
Общее образование	0702	130 134	108 427	109 711
Дополнительное образование детей	0703	12 886	10 830	10 830
Молодежная политика и оздоровление детей	0707	3 697	3 116	3 116
Другие вопросы в области образования	0709	12 177	11 772	11 677

**Расходная часть бюджета муниципального округа, в разрезе разделов и подразделов,
тыс.рублей.**

Наименование	Раздел, подраздел	Прогноз 2022 год	Прогноз 2023 год	Прогноз 2024 год
Культура и кинематография	0800	58 863	47 551	47 551
Культура	0801	55 810	44 498	44 498
Другие вопросы в области культуры, кинематографии	0804	3 053	3 053	3 053
Социальная политика	1000	22 532	22 307	21 995
Пенсионное обеспечение	1001	4 901	4 679	4 679
Социальное обеспечение населения	1003	99	96	42
Охрана семьи и детства	1004	17 532	17 532	17 274
Физическая культура и спорт	1100	10 350	6 714	6 714
Физическая культура	1101	10 350	6 714	6 714
Обслуживание государственного и муниципального долга	1300	4 610	4 610	4 610
Обслуживание государственного внутреннего и муниципального долга	1301	4 610	4 610	4 610
Условно утвержденные расходы		0	6 610	13 740
ИТОГО РАСХОДОВ		549 572	383 757	394 309

Основные направления расходов бюджета муниципального округа на 2022 год, млн.рублей.



- общегосударственные вопросы
- национальная безопасность
- национальная экономика
- ЖКХ
- образование
- социальная политика
- физическая культура

Расходы по отрасли образование на 2022 год



Дошкольное образование

- 3 детских сада,
- 6 филиалов,
- 3 структурных подразделения,
- 1 дошкольная группа

44 292
тыс.рублей



Общее образование

- 6 школ,
- 1 филиал

130 134
тыс.рублей



Дополнительное образование детей

- Дом детского творчества
- ДЮСШ
- Детская школа искусств
- ФОК

12 886
тыс.рублей



Молодежная политика и оздоровление детей

- Спортивно-молодежный центр
- Клуб «Аскор» д.Горка
- организация летнего отдыха

3 697
тыс.рублей




Другие вопросы в области образования

- МАУ «Центр финансово – методического сопровождения образовательных учреждений
- Комитет образования

12 177
тыс.рублей

Расходы по отраслям культура, физическая культура и спорт на 2022 год



Культурно – досуговая деятельность

- Центр культурного развития
- Центр развития ремесел
- Кинотеатр
- 13 сельских культурно – досуговых учреждений

43 284
тыс.рублей

Библиотечная система

- Центральная библиотека п.Хвойная
- 15 сельских библиотек

10 311
тыс.рублей

Музейная деятельность

- Хвойнинский краеведческий музей п.Хвойная

2 215
тыс.рублей

Другие вопросы в области культуры, кинематографии

- Комитет культуры, молодежной политики и спорта

3 053
тыс.рублей

Физическая культура и спорт

- Спортивно-молодежный центр
- Детско-юношеская спортивная школа
- ФОК

10 350
тыс.рублей

Расходы по социальной политике на 2022 год



Пенсионное обеспечение

46 получателей
доплат к муниципальным
пенсиям

4 901
тыс.рублей



Социальное обеспечение населения

2 получателя
социальных выплат,
социальной поддержки

99
тыс.рублей



Охрана семьи и детства

172 получателя
пособий, компенсаций,
единовременных выплат,
вознаграждений

17 532
тыс.рублей

Муниципальные программы Хвойнинского муниципального округа, тыс.рублей.

Наименование муниципальных программ	Проект 2022г	Проект 2023г	Проект 2024г
"Профилактика правонарушений и обеспечение общественной безопасности в Хвойнинском муниципальном округе на 2021-2023 годы"	20	120	0
"Совершенствование оборота земель сельскохозяйственного назначения на территории Хвойнинского муниципального округа на 2021- 2023 годы"	138	250	0
"Охрана окружающей среды и экологическая безопасность Хвойнинского муниципального округа на 2021 - 2023 годы "	457	476	0
"Комплексное развитие сельских территорий Хвойнинского муниципального округа до 2025 года"	7 770	1 285	43
"Совершенствование системы муниципального управления на территории Хвойнинского муниципального округа на 2021-2023 годы"	500	500	0
"Развитие малого и среднего предпринимательства в Хвойнинском муниципальном округе на 2021-2023 годы"	200	300	0
"Развитие молодёжной политики на территории Хвойнинского муниципального округа на 2021-2025 годы"	2 597	2 016	2 016
"Развитие физической культуры и спорта на территории Хвойнинского муниципального округа на 2021-2025 годы"	9 380	5 868	5 868
"Развитие культуры Хвойнинского муниципального округа на 2021-2025 годы"	58 303	48 818	48 818
"Управление муниципальными финансами Хвойнинского муниципального округа на 2021-2025 годы"	4 740	4 760	4 780
"Развитие образования в Хвойнинском муниципальном округе на 2021-2030 годы"	202 643	173 839	174 123
"Противодействие коррупции в Хвойнинском муниципальном округе на 2021-2023 годы"	10	30	0

Муниципальные программы Хвойнинского муниципального округа, тыс.рублей.

Наименование муниципальных программ	Проект 2022г	Проект 2023г	Проект 2024г
"Развитие информатизации на территории Хвойнинского муниципального округа на 2021-2023 годы"	500	0	0
"Обеспечение жильём молодых семей Хвойнинского муниципального округа на 2021-2023 годы"	1 209	1 209	0
"Совершенствование и содержание дорожного хозяйства Хвойнинского муниципального округа на 2021-2024 годы"	28 112	23 554	23 894
"Развитие градостроительной политики на территории Хвойнинского муниципального округа на 2021-2023 гг."	375	375	0
"Защита населения и территорий от чрезвычайных ситуаций, обеспечение пожарной безопасности и безопасности людей на водных объектах в Хвойнинском муниципальном округе на 2022-2025 годы"	1 639	1 639	1 639
"Развитие инфраструктуры водоснабжения и водоотведения населенных пунктов Хвойнинского муниципального округа на 2021-2024 годы"	1 000	0	0
"Поддержка социально ориентированных некоммерческих организаций в Хвойнинском муниципальном округе на 2021-2023 годы"	50	50	0
"Профилактика терроризма и экстремизма в Хвойнинском муниципальном округе на 2021-2023 годы"	18	23	0
"Развитие туризма Хвойнинского муниципального округа на 2021-2025 годы"	50	0	0
"Территориальное развитие и благоустройство территории Хвойнинского муниципального округа на 2022-2027 годы"	7 533	8 367	8 417

Муниципальные программы Хвойнинского муниципального округа, тыс.рублей.

Наименование муниципальных программ	Проект 2022г	Проект 2023г	Проект 2024г
"Капитальный ремонт муниципального жилищного фонда в Хвойнинском муниципальном округе на 2021-2023 годы"	1 026	626	0
"Формирование современной городской среды Хвойнинского муниципального округа на 2021-2023 годы"	1 553	0	0
"Территориальное развитие, содержание и благоустройство Анциферовской сельской территории Хвойнинского муниципального округа на 2022-2024 годы"	1 699	1 699	1 724
"Территориальное развитие, содержание и благоустройство Боровской сельской территории Хвойнинского муниципального округа на 2022-2024 годы"	410	473	513
"Переселение граждан, проживающих на территории Хвойнинского муниципального округа, из аварийного жилищного фонда в 2021-2024г"	106 077	0	0
"Территориальное развитие, содержание и благоустройство Дворищинской сельской территории Хвойнинского муниципального округа на 2022-2024 годы"	513	576	596
"Территориальное развитие, содержание и благоустройство Звягинской сельской территории Хвойнинского муниципального округа на 2022-2024 годы"	410	452	492
"Территориальное развитие, содержание и благоустройство Кабожской сельской территории Хвойнинского муниципального округа на 2022-2024 годы"	1 972	2 057	2 097
"Территориальное развитие, содержание и благоустройство Миголоцкой сельской территории Хвойнинского муниципального округа на 2022-2024 годы"	336	399	419

Муниципальные программы Хвойнинского муниципального округа, тыс.рублей.

Наименование муниципальных программ	Проект 2022г	Проект 2023г	Проект 2024г
"Территориальное развитие, содержание и благоустройство Минецкой сельской территории Хвойнинского муниципального округа на 2022-2024 годы"	471	471	491
"Территориальное развитие, содержание и благоустройство Остаховской сельской территории Хвойнинского муниципального округа на 2022-2024 годы"	336	378	398
"Территориальное развитие, содержание и благоустройство Песской сельской территории Хвойнинского муниципального округа на 2022-2024 годы"	1 957	2 062	2 082
"Территориальное развитие, содержание и благоустройство Юбилейнинской сельской территории Хвойнинского муниципального округа на 2022-2024 годы"	1 052	1 220	1 280
Итого по муниципальным программам Хвойнинского муниципального округа	445 056	283 892	279 690

Непрограммные направления расходов бюджета муниципального округа, тыс.рублей.

Непрограммные направления расходов	Проект 2022г	Проект 2023г	Проект 2024г
Расходы на обеспечение деятельности отдельных органов местного самоуправления округа, не отнесенные к муниципальным программам Хвойнинского муниципального округа	63 446	64 064	64 092
Обеспечение деятельности учреждений, органов местного самоуправления, не отнесенных к муниципальным программам	34 592	22 713	29 359
Контрольно-счётная палата муниципального округа	678	678	678
Выполнение полномочий по охране семьи и детства	5 800	5 800	6 750
Условно утвержденные расходы	-	6 610	13 740
Итого по непрограммным направлениям	104 516	99 865	114 619

Меры социальной поддержки отдельных категорий граждан

Наименование	Размер мер социальной поддержки в денежном выражении, предоставляемый отдельной категории граждан из расчета на 1 получателя МСП в месяц	число нуждающихся, чел	запланировано, тыс. руб.		
			2022 г	2023 г	2024 г
Доплаты к пенсиям муниципальных служащих	исходя из среднемесячного заработка 25% - для лиц, замещавших муниципальные должности и 30% для муниципальных служащих;	46	4 901	4 679	4 679
Компенсация части родительской платы родителям (законным представителям) детей, посещающих образовательные организации, реализующие образовательную программу дошкольного образования	средний размер компенсации 578 рублей на одного получателя в месяц	177	855	855	855
Содержание ребёнка в семье опекуна и приёмной семье, а также вознаграждение, причитающееся приёмному родителю	вознаграждение приемного родителя – 6 272 руб., содержание ребенка – 8 164,3 руб., ребенка с ОВЗ, ребенка инвалида -9 797 руб.	101	10 666	10 666	10 666
Оказание социальной поддержки обучающимся муниципальных образовательных организаций	Ежемесячно 8 164,3 рубля	1	102	102	102
Обеспечение жилыми помещениями детей-сирот, оставшихся без попечения родителей, лиц из числа детей-сирот и детей, оставшихся без попечения родителей, за счёт средств областного бюджета	Единовременно в среднем – 800,0 тыс.рублей	5	4 700	4 700	4 700
Предоставление социальной выплаты на компенсацию (возмещение) расходов граждан по уплате процентов за пользование кредитом (займом)	ежемесячно 5,0 тыс.рублей	1	49	46	43
Предоставление социальных выплат молодым семьям	Единовременно исходя из количества членов семьи	2	1 209	1 209	950

Муниципальный долг Хвойнинского округа, тыс.рублей.

Наименование показателя	На 01.01.2022г.	На 01.01.2023г.
Муниципальный внутренний долг, всего	99 347,67	98 330,23
Бюджетные кредиты, предоставленные из областного бюджета	45 347,67	44 330,23
Кредиты банков	54 000,0	54 000,0
Уровень долговой нагрузки (отношение объема муниципального долга округа к доходам бюджета округа без учета безвозмездных поступлений), %	46,9	44,9

Комитет финансов администрации Хвойнинского муниципального округа

Адрес: 174580 п.Хвойная, ул.Красноармейская, д.11

Телефон: (816 67) 50-338

Е-mail: hvoynaya_fin_kom@mail.ru

Режим работы: пн – пт с 08.00 до 17.00, выходные сб, вс

Спасибо за внимание!

