


*Бюджет для граждан
к проекту бюджета Хвойнинского
муниципального округа на 2021 год и
плановый период 2022 – 2023 годы*



Уважаемые жители Хвойнинского округа и гости!



В целях реализации принципа прозрачности, открытости бюджета и информирования жителей о расходовании средств бюджета разработан информационный ресурс «Бюджет для граждан» у проекту бюджета муниципального округа на 2021 год и плановый период 2022 и 2023 годов

Бюджет для граждан познакомит вас с основами бюджетного процесса, данными проекта основного финансового документа муниципального округа

Бюджет для граждан направлен на увеличение степени информированности граждан о проводимой бюджетной политике в Хвойнинском муниципальном округе

«БЮДЖЕТ ДЛЯ ГРАЖДАН» - ЭТО



Уверенность в прозрачности и эффективности использования средств, конкретные результаты как для общества в целом, так и для каждого жителя округа

Знакомство с положениями проекта бюджета муниципального округа



Информация для широкого круга пользователей – студенты, педагоги, молодые семьи, граждане пожилого возраста, люди с ограниченными возможностями здоровья

Бюджетный процесс – ежегодное формирование и исполнение бюджета



ГРАЖДАНИН И ЕГО УЧАСТИЕ В БЮДЖЕТНОМ ПРОЦЕССЕ



ОСНОВЫ ДЛЯ СОСТАВЛЕНИЯ БЮДЖЕТА ОКРУГА



Основные показатели социально – экономического развития Хвойнинского муниципального округа

показатель	отчет	оценка	прогноз		
	2019г.	2020г.	2021г.	2022г.	2023г.
Численность постоянного населения (среднегодовая), тыс.человек	13,9	13,8	13,65	13,5	13,25
Индекс промышленного производства, %	97,2	101,0	103,2	104,4	105,3
Ввод в действие жилых домов, тыс.кв.м	3,339	4,200	3,000	3,000	2,500
Инвестиции в основной капитал, млн.рублей	2 223,5	750,0	750,0	900,0	1 100,0
Номинальная начисленная среднемесячная заработная плата работников организаций, рублей/месяц	32 095,3	33 836,0	34 344,0	35 100,0	35 942,0
Уровень безработицы, %	0,7	1,0	1,0	0,8	0,7
Индекс потребительских цен на товары и услуги, %	104,5	103,2	103,5	104,0	104,0
Фонд заработной платы работников организаций, млн.рублей	1 408,0	1 429,0	1 450,0	1 482,0	1 5180,0

Основные задачи бюджетной и налоговой политики

1. обеспечение сбалансированности бюджета округа

2. получение необходимого объема доходов бюджета округа

3. поддержка предпринимательской и инвестиционной деятельности, обеспечивающая налоговую конкурентоспособность бизнеса

4. реализация указов Президента Российской Федерации от 7 мая 2012 года

5. повышение эффективности бюджетных расходов на основе оценки достигнутых результатов

6. оказание мер социальной поддержки с учетом критериев нуждаемости

7. обеспечение открытости и прозрачности бюджета округа и бюджетного процесса для граждан

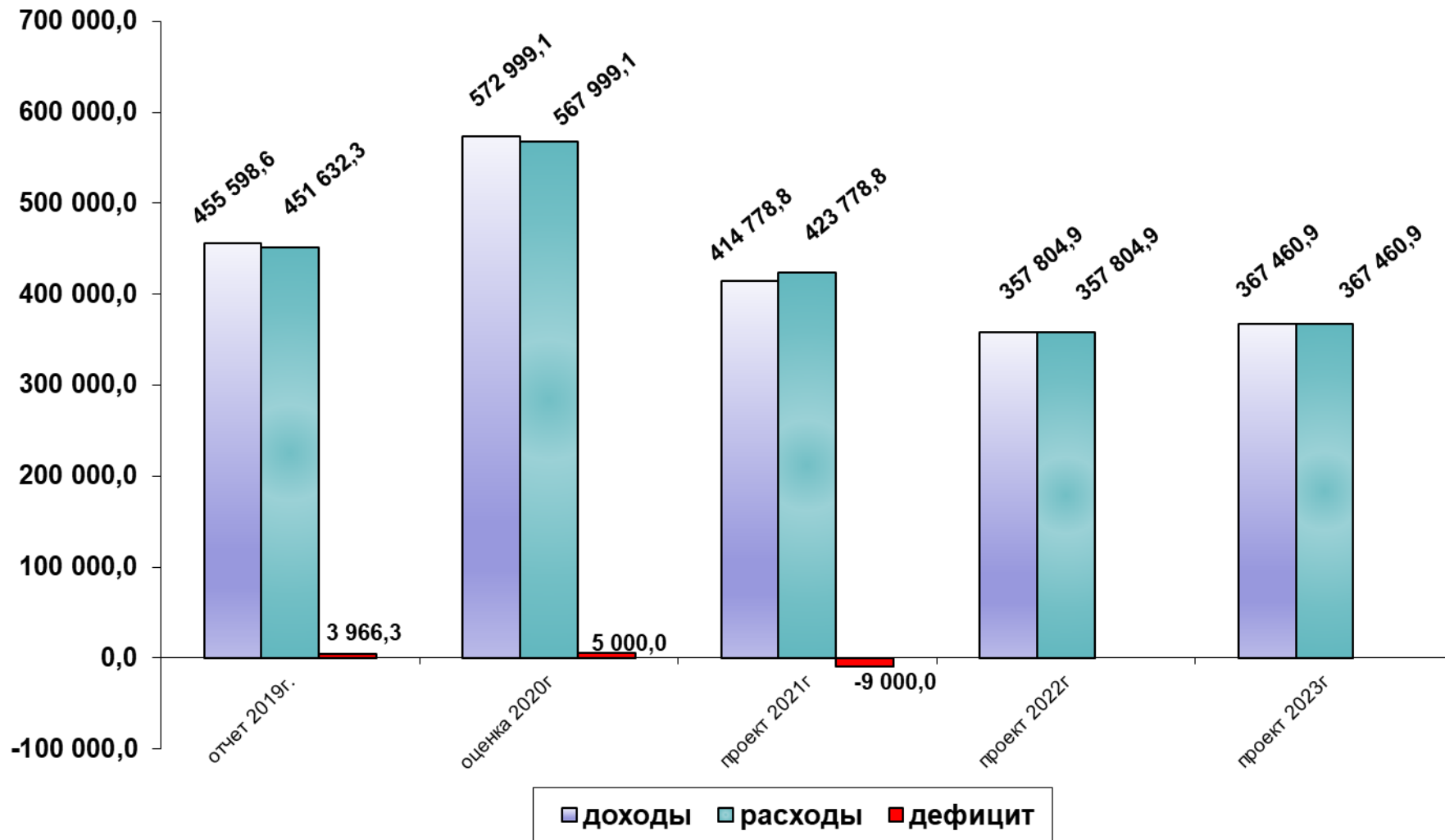
8. развитие системы внутреннего муниципального финансового контроля

9. эффективное управление муниципальным долгом округа

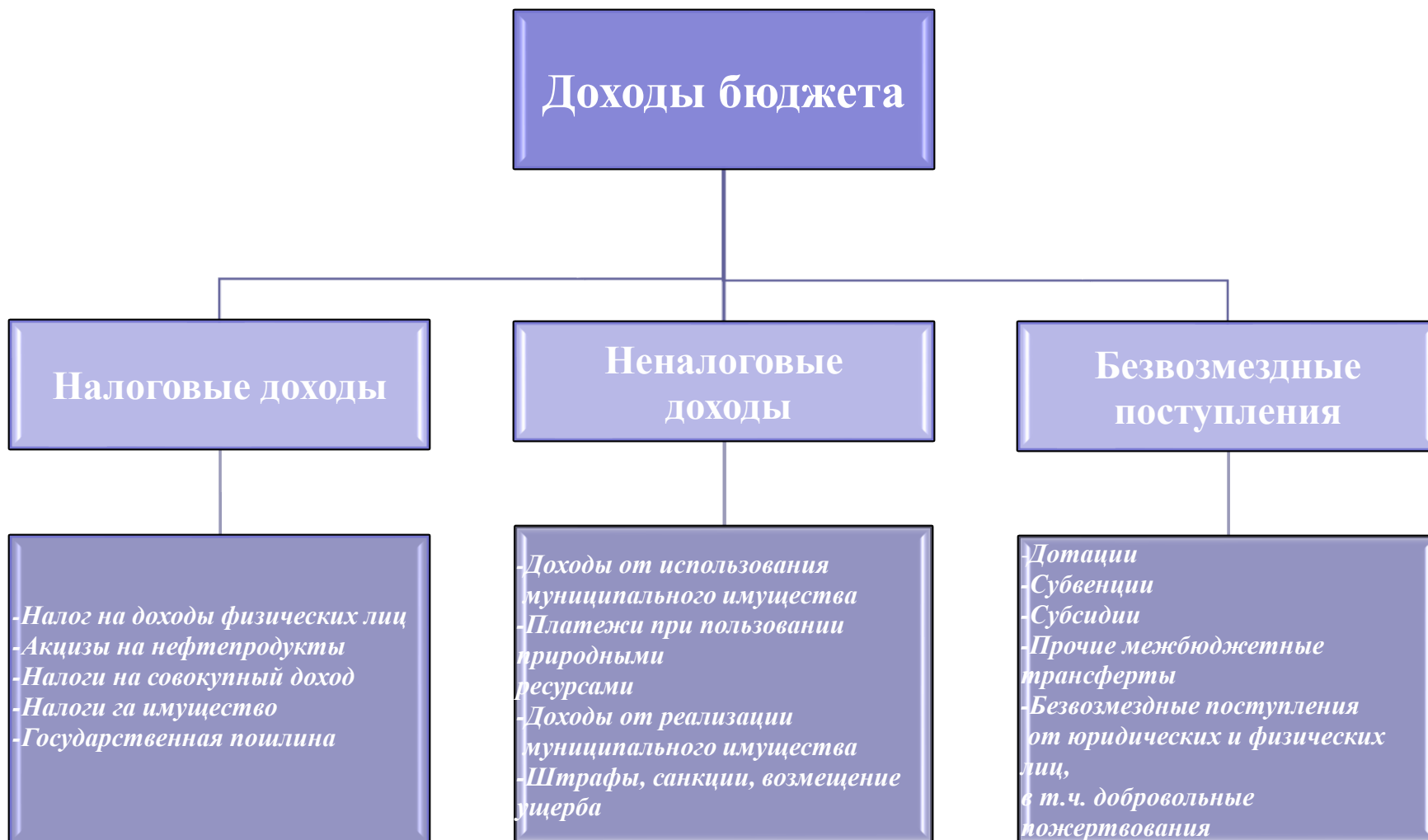
Основные характеристики бюджета муниципального округа, тыс.рублей

показатель	Отчет 2019г	Оценка 2020г	% к 2019г	Проект 2021г	% к 2020г	Проект 2022г	% к 2021г	Проект 2023г	% к 2022г
1. Доходы всего	455 598,6	572 999,1	125,8	414 778,8	72,4	357 804,9	86,3	367 460,9	102,7
Из них налоговые и неналоговые доходы	209 925,7	212 321,5	101,1	211 840,9	99,8	218 074,6	102,9	225 459,8	103,4
Безвозмездные поступления	245 672,9	360 677,6	146,8	202 937,9	56,3	139 730,3	68,9	142 001,1	101,6
2. Расходы всего:	451 632,3	567 999,1	125,8	423 778,8	74,6	357 804,9	84,4	367 460,9	102,7
3. Дефицит (-), профицит (+)	+3 966,3	+5 000,0	126,1	-9 000,0	-	0	-	0	-
4. Источники финансирования дефицита	-	-	-	+9 000,0	-	0	-	0	-

Основные показатели бюджета муниципального округа по годам, тыс.рублей



ДОХОДЫ БЮДЖЕТА МУНИЦИПАЛЬНОГО ОКРУГА



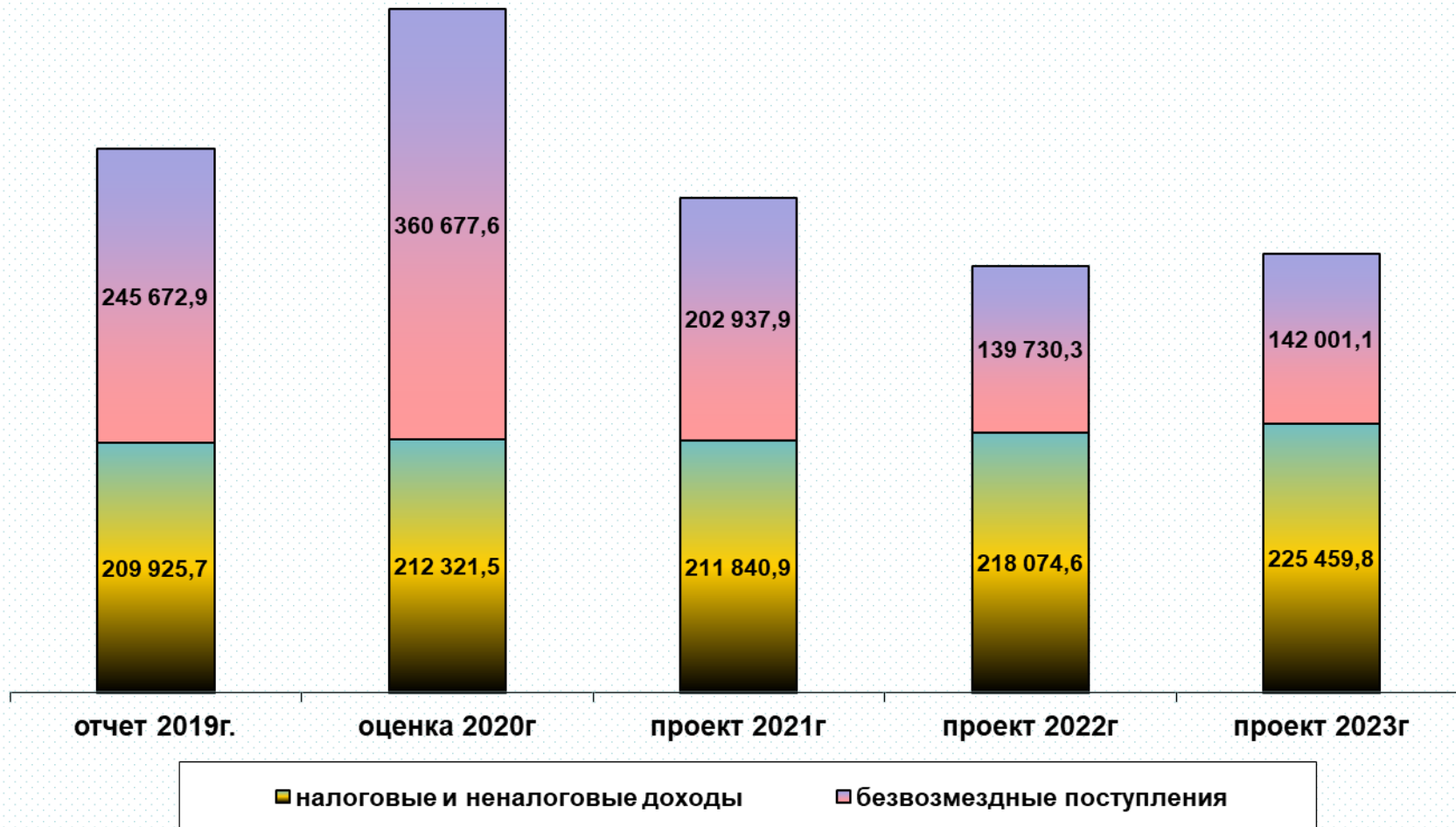
Нормативы зачисления налоговых и неналоговых доходов в бюджет муниципального округа

Виды доходов	2019 г.	2020 г.	2021 г.	2022 г.	2023 г.
Налог на доходы физических лиц	85%	84%	84%	84%	84%
Акцизы на нефтепродукты	0,5992	0,6060	0,6038	0,6038	0,6038
Налог, взимаемый в связи с применением упрощенной системы налогообложения	60%	70%	70%	70%	70%
Единый налог на вмененный доход	100%	100%	100%	-	-
Единый сельскохозяйственный налог	100%	100%	100%	100%	100%
Налог, взимаемый в связи с применением патентной системы налогообложения	100%	100%	100%	100%	100%
Налог на имущество физических лиц	100%	100%	100%	100%	100%
Земельный налог	100%	100%	100%	100%	100%
Государственная пошлина (по видам)	100%	100%	100%	100%	100%
Доходы от аренды земельных участков, собственность на которые не разграничена	100%	100%	100%	100%	100%
Доходы от аренды земельных участков, в собственности муниципального округа	100%	100%	100%	100%	100%
Доходы от аренды муниципального имущества	100%	100%	100%	100%	100%
Плата за негативное воздействие на окружающую среду	55%	60%	60%	60%	60%
Доходы от реализации муниципального имущества	100%	100%	100%	100%	100%
Доходы от продажи земельных участков, собственность на которые не разграничена	100%	100%	100%	100%	100%
Доходы от продажи земельных участков, в собственности муниципального округа	100%	100%	100%	100%	100%
Штрафы, санкции, возмещение ущерба (по видам)	100%	100%	100%	100%	100%

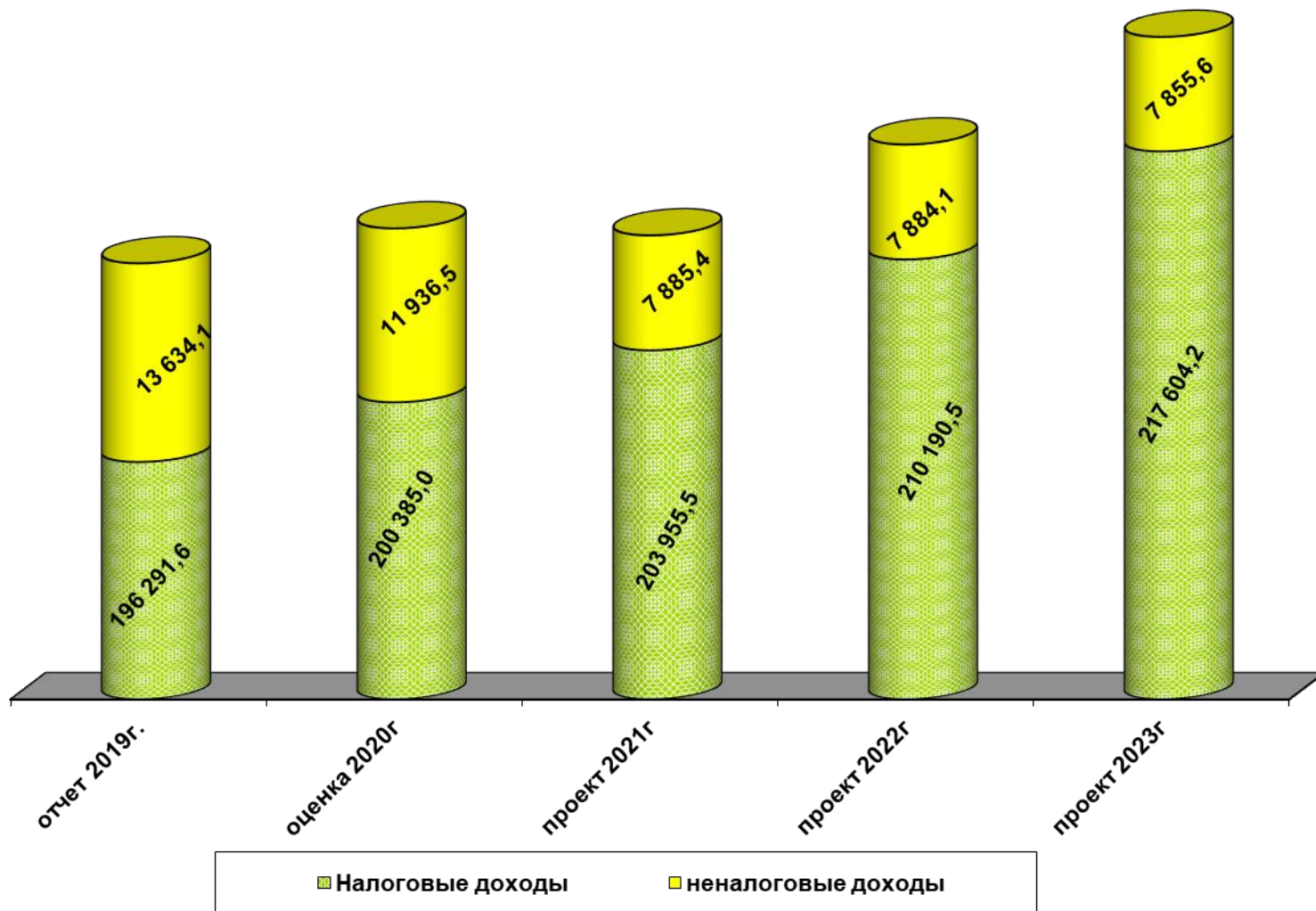
Объем и структура доходной части бюджета муниципального округа (тыс.руб.)

Показатель	Отчет 2019г	Оценка 2020г	% к 2019г	Проект 2021г	% к 2020г	Проект 2022г	Проект 2023г
1.Налоговые и неналоговые доходы	209 925,7	212 321,5	101,0	211 840,9	99,8	218 074,6	225 459,8
1.1.Налоговые доходы в т.ч.:	196 291,6	200 385,0	102,1	203 955,5	101,8	210 190,5	217 604,2
-Налог на доходы физических лиц	152 167,8	155 912,0	102,5	162 901,9	104,5	168 799,8	175 192,1
-Акцизы на нефтепродукты	15 160,5	15 711,0	103,6	15 732,9	100,1	16 438,4	16 742,4
-Налоги на совокупный доход	12 892,5	12 942,0	100,4	9 211,2	71,2	8 539,8	8 942,2
-Налоги на имущество	14 933,8	14 800,0	99,1	15 021,0	101,5	15 307,0	15 605,0
-Прочие налоговые доходы	1 137,0	1 020,0	89,7	1 088,5	106,7	1 105,5	1 122,5
1.2.Неналоговые доходы в т.ч.:	13 634,1	11 936,5	87,5	7 885,4	66,1	7 884,1	7 855,6
-Доходы от использования имущества	5 534,5	5 829,5	105,3	4 918,7	84,4	4 918,7	4 868,7
-Доходы от реализации имущества	6 195,1	4 703,0	75,9	1 750,0	37,2	1 750,0	1 770,0
-Прочие неналоговые доходы	1 904,5	1 404,0	73,7	1 216,7	86,7	1 215,4	1 216,9
2.Безвозмездные поступления в т.ч.:	245 672,9	360 677,6	146,8	202 937,9	56,3	139 730,3	142 001,1
-Дотации	39 318,3	37 417,9	95,2	35 720,9	95,5	28 576,7	28 576,7
-Субсидии	50 442,4	195 312,6	387,2	52 402,0	26,8	9 885,2	12 241,0
-Субвенции	122 363,6	119 190,3	97,4	112 700,0	94,6	101 268,4	101 183,4
-Иные межбюджетные трансферты	33 287,8	8 060,1	24,2	2 115,0	26,2	0,0	0,0
-Прочие безвозмездные поступления	260,8	696,7	267,1	0,0	-	0,0	0,0
ИТОГО ДОХОДЫ	455 598,6	572 999,1	125,8	414 778,8	72,4	357 804,9	367 460,9

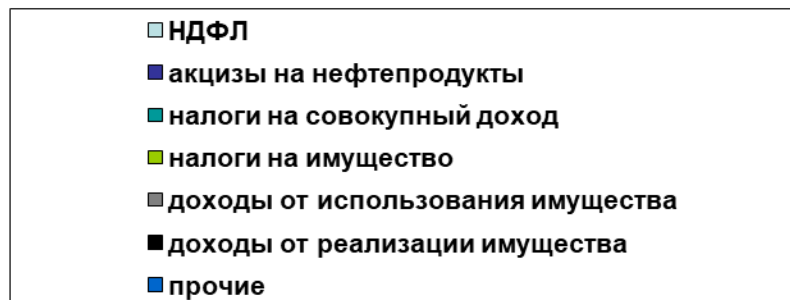
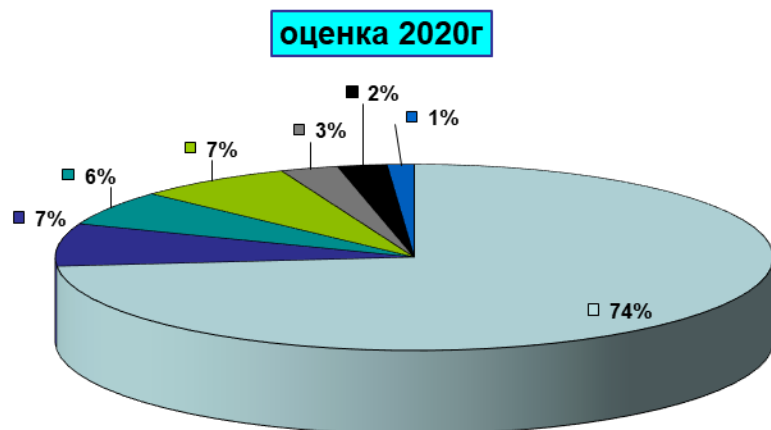
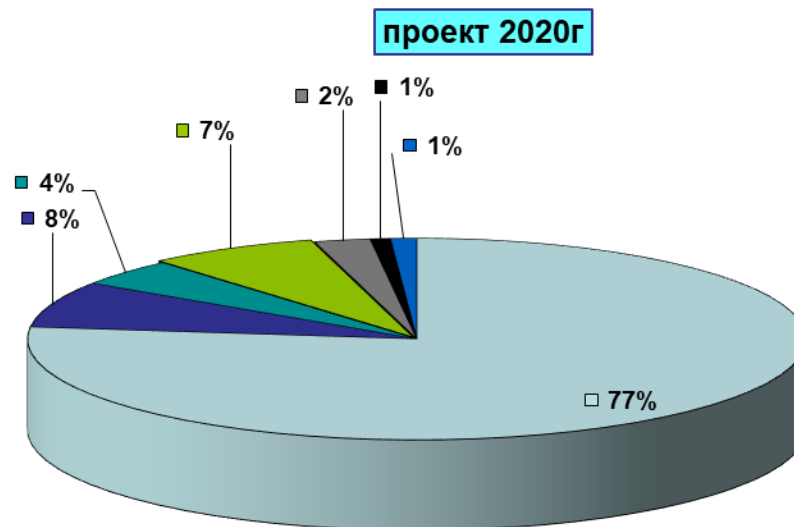
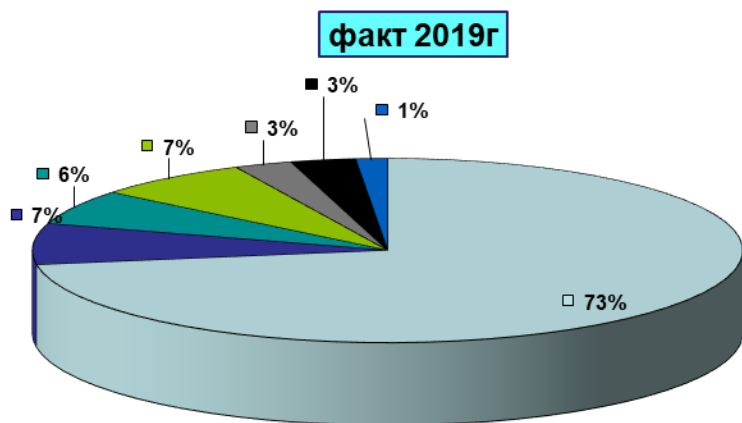
Динамика доходной части бюджета муниципального округа по годам, тыс.рублей



Динамика поступлений налоговых и неналоговых доходов муниципального округа, тыс.рублей

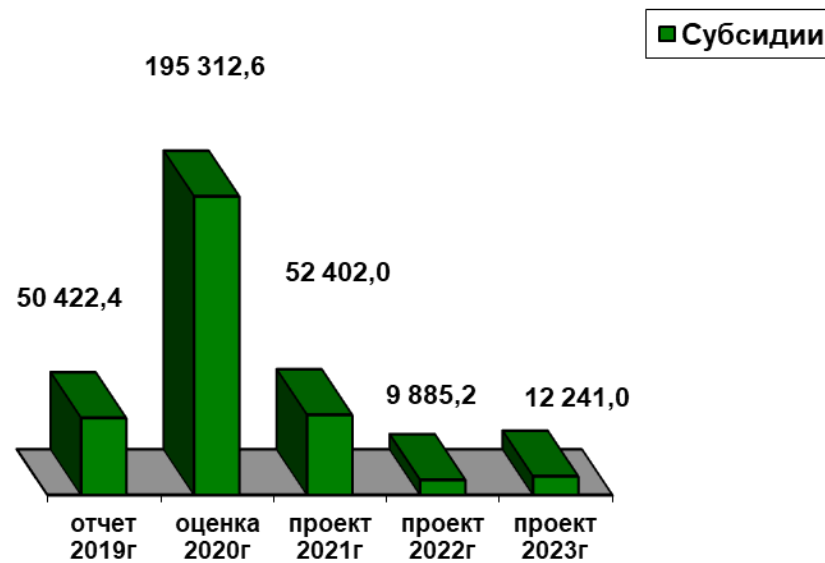
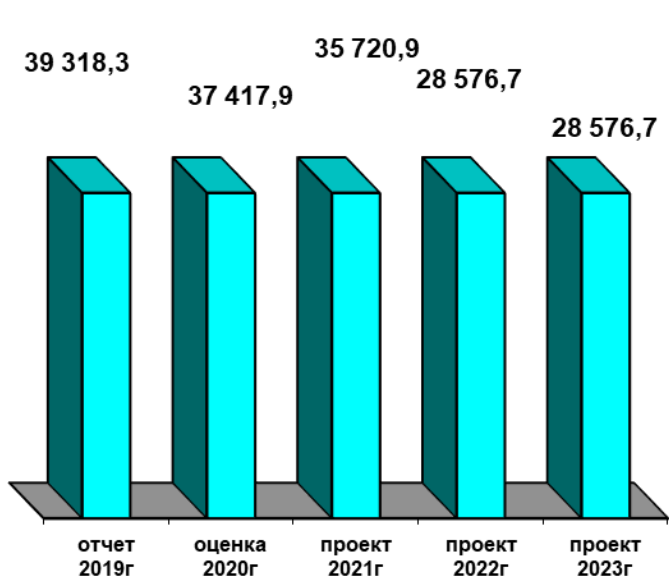


Структура налоговых и неналоговых доходов бюджета муниципального округа, в разрезе доходных источников, тыс.рублей.



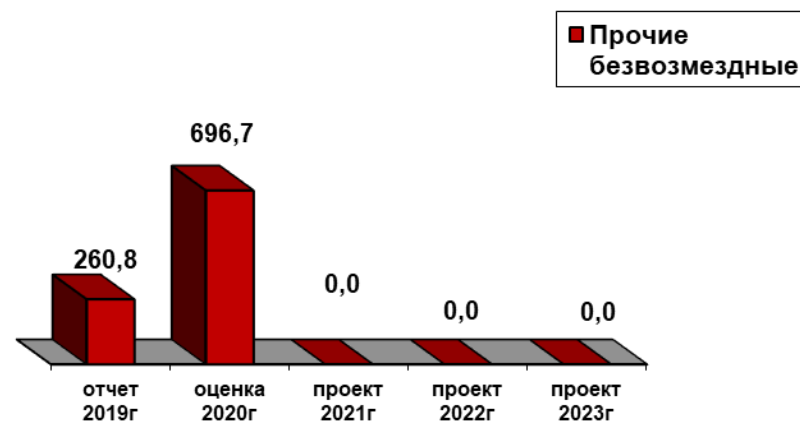
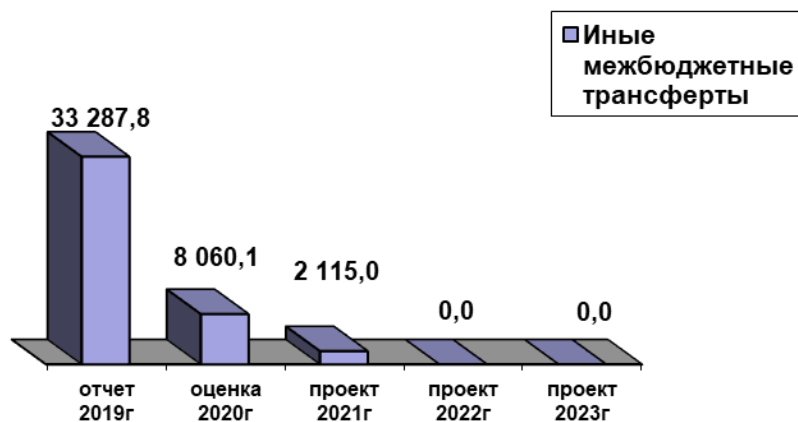
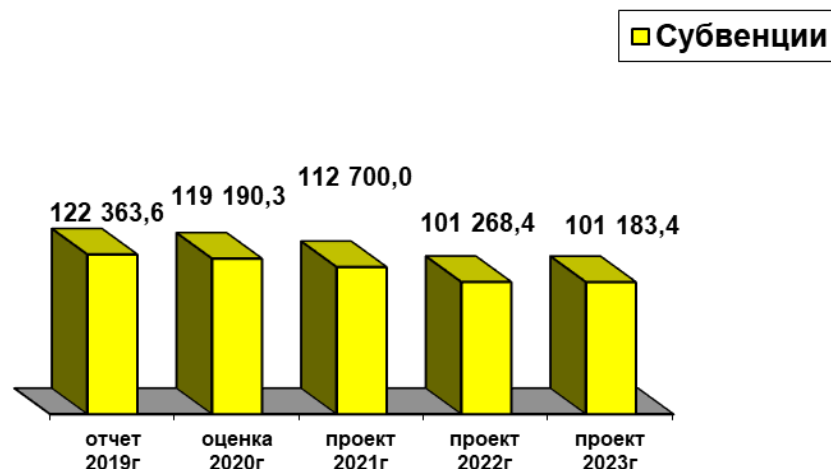
Безвозмездные поступления в бюджет муниципального округа, тыс.рублей

Вид межбюджетного трансферта	Определение	Вид межбюджетного трансферта	Определение
<i>Дотации</i> (от латинского «Dotation» - дар, пожертвование)	Предоставляются без определения конкретной цели их использования	<i>Субсидии</i> (от латинского «Subsidium» - поддержка	Предоставляются на условиях долевого софинансирования расходов других бюджетов

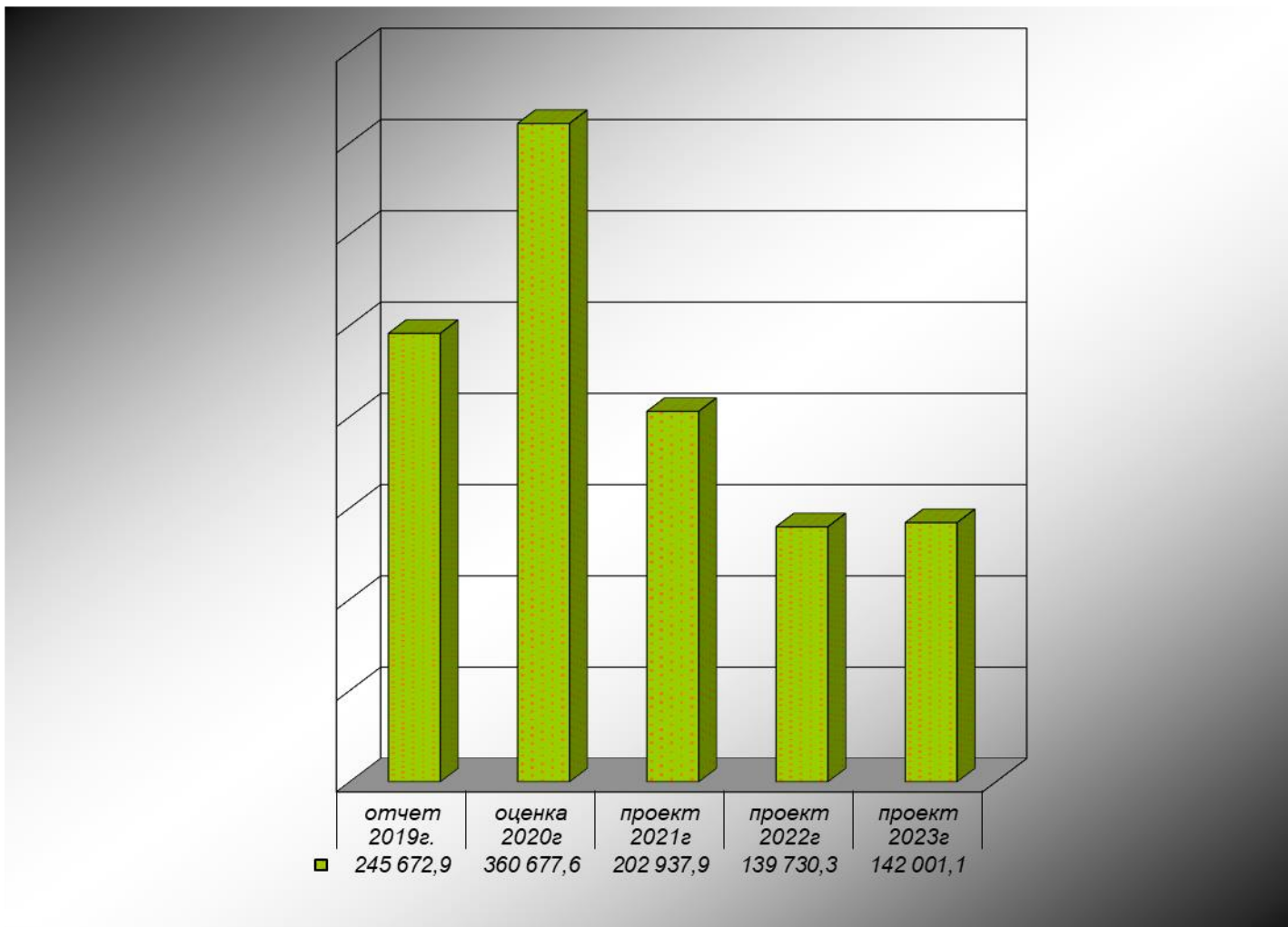


Безвозмездные поступления в бюджет муниципального округа, тыс.рублей

Виды межбюджетного трансферта	Определение
<i>Субвенции</i> (от латинского «Subvenire» - приходиться на помощь)	Предоставляются на помощь на финансирование «переданных» полномочий другим образованиям



Динамика безвозмездных поступлений в бюджет муниципального округа, тыс.рублей.



РАСХОДЫ БЮДЖЕТА МУНИЦИПАЛЬНОГО ОКРУГА

Формирование расходов осуществляется в соответствии с расходными обязательствами, обусловленными установленным законодательством разграничением полномочий, исполнение которых должно происходить за счет средств соответствующих бюджетов.

Расходы бюджета сформированы и утверждены:

- По муниципальным программам и непрограмным направлениям,
- По ведомствам
- По разделам

Разделы классификации расходов бюджета

													
01	02	03	04	05	06	07	08	09	10	11	12	13	14
Общегосударственные расходы	Национальная оборона	Национальная безопасность и правоохранительная деятельность	Национальная экономика	Жилищно-коммунальное хозяйство	Охрана окружающей среды	Образование	Культура и кинематография	Здравоохранение	Социальная политика	Физическая культура и спорт	Средства массовой информации	Обслуживание государственного, муниципального долга	Межбюджетные трансферты общего характера

Расходная часть бюджета муниципального округа, тыс.рублей.

Виды расходов	Оценка 2020 год	2021 год		
		проект	доля, %	к 2020 г в %
Общегосударственные расходы	75 709,7	72 642,6	17,1	95,,9
Национальная оборона	1 117,3	733,5	0,2	65,6
Национальная безопасность и правоохранительная деятельность	2 547,9	2 109,7	0,5	82,8
Национальная экономика	47 121,6	41 396,9	9,8	87,9
Жилищно-коммунальное хозяйство	37 064,1	29 303,6	6,9	79,1
Охрана окружающей среды	109,0	219,2	0,1	201,1
Образование	319 970,9	185 724,4	43,8	58,0
Культура и кинематография	51 918,1	51 985,5	12,3	100,1
Социальная политика	24 235,3	24 358,3	5,7	100,5
Физическая культура и спорт	3 231,3	11 105,1	2,6	343,7
Обслуживание муниципального долга	4 973,9	4 200,0	1,0	84,4
ИТОГО	567 999,1	423 778,8	100,0	74,6

Расходы в расчете на душу населения в 2021 году

Расходов бюджета муниципального округа приходится на одного жителя

30 856 рублей в год

2 571 рубль в месяц



Расходов бюджета округа на **образование** приходится на одного жителя

13 523 рубля в год

1 127 рублей в месяц



Расходов бюджета округа на **культуру, физическую культуру и спорт** приходится на одного жителя

4 594 рубля в год

383 рубля в месяц

Расходы в расчете на душу населения в 2021 году



Расходов бюджета округа на **национальную экономику** (транспорт, дорожное хозяйство) приходится на одного жителя

3014 рублей в год

251 рубль в месяц



Расходов бюджета округа на **жилищно-коммунальное хозяйство** приходится на одного жителя

2 134 рубля в год

178 рублей в месяц



Расходов бюджета округа на **социальную политику** приходится на одного жителя

1 773 рубля в год

148 рублей в месяц

**Расходная часть бюджета муниципального округа, в разрезе разделов и подразделов,
тыс.рублей.**

Наименование	Раздел, подраздел	Проект 2021 год	Проект 2022 год	Проект 2023 год
Общегосударственные вопросы	0100	72 642,6	66 629,7	66 856,3
Функционирование высшего должностного лица субъекта РФ и муниципального образования	0102	1 986,0	1 986,0	1 986,0
Функционирование Правительства РФ, высших исполнительных органов государственной власти субъекта РФ, местных администраций	0104	51 000,6	50 149,7	51 052,2
Судебная система	0105	19,1	108,6	7,7
Обеспечение деятельности финансовых, налоговых и таможенных органов и органов финансового (финансово-бюджетного) надзора	0106	5 831,2	5 507,1	5 507,1
Резервные фонды	0111	50,0	100,0	100,0
Другие общегосударственные вопросы	0113	13 755,7	8 778,3	8 203,3
Национальная оборона	0200	733,5	740,9	769,4
Мобилизационная и вневойсковая подготовка	0203	733,5	740,9	769,4
Национальная безопасность и правоохранительная деятельность	0300	2 109,7	2 120,7	2 120,7
Защита населения и территории от чрезвычайных ситуаций природного и техногенного характера, гражданская оборона	0309	1 699,7	1 709,7	1 709,7
Обеспечение пожарной безопасности	0310	380,0	381,0	381,0
Другие вопросы в области национальной безопасности и правоохранительной деятельности	0314	30,0	30,0	30,0

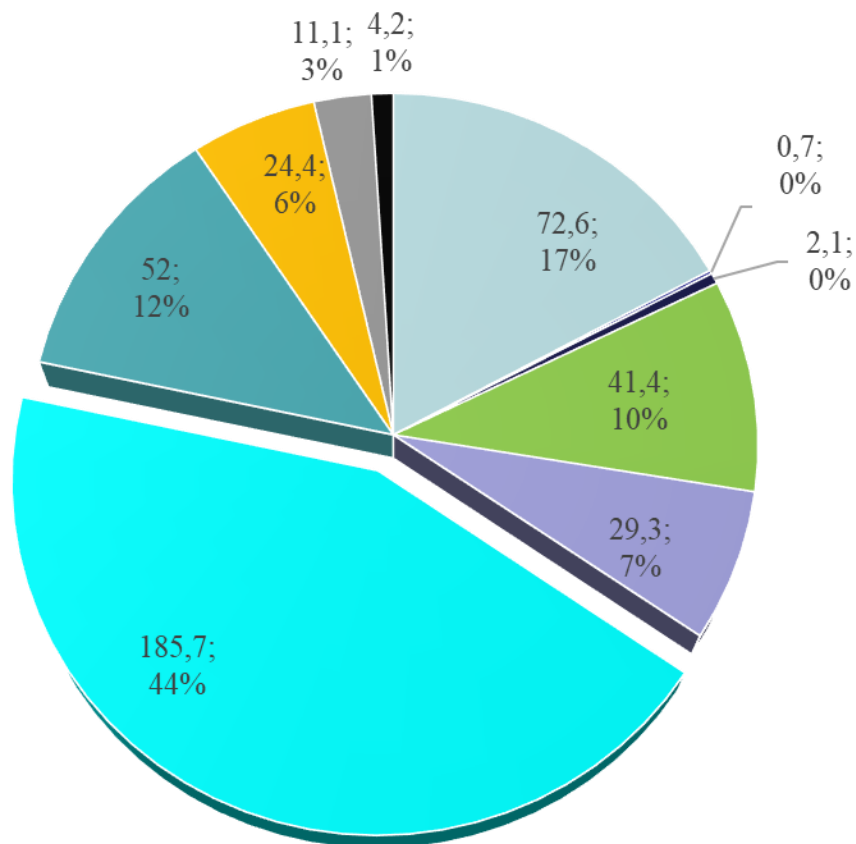
**Расходная часть бюджета муниципального округа, в разрезе разделов и подразделов,
тыс.рублей.**

Наименование	Раздел, подраздел	Проект 2021 год	Проект 2022 год	Проект 2023 год
Национальная экономика	0400	41 396,9	31 264,1	31 574,1
Сельское хозяйство и рыболовство	0405	266,2	266,2	266,2
Транспорт	0408	7 924,4	6 675,2	6 675,2
Дорожное хозяйство (дорожные фонды)	0409	32 517,9	23 828,4	24 132,4
Другие вопросы в области национальной экономики	0412	688,4	494,3	500,3
Жилищно-коммунальное хозяйство	0500	29 303,6	24 916,1	27 091,0
Жилищное хозяйство	0501	1 000,0	1 000,0	1 000,0
Коммунальное хозяйство	0502	14 796,2	12 100,7	12 100,7
Благоустройство	0503	13 507,4	11 815,4	13 990,3
Охрана окружающей среды	0600	219,2	228,4	238,0
Другие вопросы в области окружающей среды	0605	219,2	228,4	238,0
Образование	0700	185 724,4	154 286,0	154 296,0
Дошкольное образование	0701	58 101,3	53 238,0	53 238,0
Общее образование	0702	100 955,9	76 704,8	76 704,8
Дополнительное образование детей	0703	11 804,1	10 130,1	10 130,1
Молодежная политика и оздоровление детей	0707	2 958,1	2 567,9	2 567,9
Другие вопросы в области образования	0709	11 905,0	11 645,2	11 655,2

**Расходная часть бюджета муниципального округа, в разрезе разделов и подразделов,
тыс.рублей.**

Наименование	Раздел, подраздел	Проект 2021 год	Проект 2022 год	Проект 2023 год
Культура и кинематография	0800	51 985,5	45 501,1	45 501,1
Культура	0801	48 946,7	42 462,3	42 462,3
Другие вопросы в области культуры, кинематографии	0804	3 038,8	3 038,8	3 3038,8
Социальная политика	1000	24 358,3	12 819,2	12 815,6
Пенсионное обеспечение	1001	5 066,4	5 066,4	5 066,4
Социальное обеспечение населения	1003	102,2	99,4	95,8
Охрана семьи и детства	1004	19 189,7	7 653,4	7 653,4
Физическая культура и спорт	1100	11 105,1	8 684,7	8 684,7
Физическая культура	1101	11 105,1	8 684,7	8 684,7
Обслуживание государственного и муниципального долга	1300	4 200,0	4 200,0	4 200,0
Обслуживание государственного внутреннего и муниципального долга	1301	4 200,0	4 200,0	4 200,0
Условно утвержденные расходы		-	6 414,0	13 314,0
ИТОГО РАСХОДОВ		423 778,8	357 804,9	367 460,9

Основные направления расходов бюджета муниципального округа на 2021 год, млн.рублей.



- Общегосударственные расходы
- Национальная безопасность
- ЖКХ
- Культура
- Физическая культура

- Национальная оборона
- Национальная экономика
- Образование
- Социальная политика
- Обслуживание муниципального долга

Расходы по отрасли образование на 2021 год



Дошкольное образование

- 3 детских сада,
- 6 филиал,
- 3 структурное подразделение,
- 1 дошкольная группа

58 101,3
тыс.рублей



Общее образование

- 6 школ,
- 1 филиал

100 955,9
тыс.рублей



Дополнительное образование детей

- Дом детского творчества
- Детско-юношеская спортивная школа
- Детская школа искусств

11 804,1
тыс.рублей



Молодежная политика и оздоровление детей

- Спортивно-молодежный центр
- Клуб «Аскор» д.Горка
- организация летнего отдыха

2 958,1
тыс.рублей




Другие вопросы в области образования

- МАУ «Центр финансово – методического сопровождения образовательных учреждений
- Комитет образования

11 905,0
тыс.рублей

Расходы по отраслям культура, физическая культура и спорт на 2021 год



Культурно – досуговая деятельность

- МБУК ЦКДО «Гармония»
- ДК п.Хвойная
- Кинотеатр
- 13 сельских культурно – досуговых учреждений

36 652,2
тыс.рублей

Библиотечная система

- Центральная библиотека п.Хвойная
- 15 сельских библиотек

10 140,0
тыс.рублей

Музейная деятельность

- Хвойнинский краеведческий музей п.Хвойная

2 154,5
тыс.рублей

Другие вопросы в области культуры, кинематографии

- Комитет культуры, молодежной политики и спорта

3 038,8
тыс.рублей

Физическая культура и спорт

- Спортивно-молодежный центр
- Детско-юношеская спортивная школа

11 105,1
тыс.рублей

Расходы по социальной политике на 2021 год



Пенсионное обеспечение

49 получателей
доплат к муниципальным
пенсиям

5 066,4
тыс.рублей



Социальное обеспечение
населения

2 получателя
социальных выплат,
социальной поддержки

118,7
тыс.рублей



Охрана семьи и детства

172 получателя
пособий, компенсаций,
единовременных выплат,
вознаграждений

18 258,8
тыс.рублей

Муниципальные программы Хвойнинского муниципального округа, тыс.рублей.

Наименование муниципальных программ	Проект 2021г	Проект 2022г	Проект 2023г
"Профилактика правонарушений и обеспечение общественной безопасности в Хвойнинском муниципальном округе на 2021-2023 годы"	120,0	120,0	120,0
"Совершенствование оборота земель сельскохозяйственного назначения на территории Хвойнинского муниципального округа на 2021- 2023 годы"	138,4	144,3	150,3
"Охрана окружающей среды и экологическая безопасность Хвойнинского муниципального округа на 2021 - 2023 годы "	219,2	228,4	238,0
"Комплексное развитие сельских территорий Хвойнинского муниципального округа до 2025 года"	1 599,2	1 057,4	843,8
"Совершенствование системы муниципального управления на территории Хвойнинского муниципального округа на 2021-2023 годы"	435,0	440,0	440,0
"Развитие малого и среднего предпринимательства в Хвойнинском муниципальном округе на 2021-2023 годы"	200,0	300,0	300,0
"Развитие молодёжной политики на территории Хвойнинского муниципального округа на 2021-2025 годы"	2 458,1	2 067,9	2 067,9
"Развитие физической культуры и спорта на территории Хвойнинского муниципального округа на 2021-2025 годы"	10 306,4	7 886,0	7 886,0
"Развитие культуры Хвойнинского муниципального округа на 2021-2025 годы"	53 940,3	46 879,1	46 879,1
"Управление муниципальными финансами Хвойнинского муниципального округа на 2021-2025 годы"	4 330,0	4 350,0	4 380,0
"Развитие образования в Хвойнинском муниципальном округе на 2021-2030 годы"	187 021,6	145 214,7	145 214,7
"Противодействие коррупции в Хвойнинском муниципальном округе на 2021-2023 годы"	30,0	30,0	30,0

Муниципальные программы Хвойнинского муниципального округа, тыс.рублей.

Наименование муниципальных программ	Проект 2021г	Проект 2022г	Проект 2023г
"Развитие информатизации на территории Хвойнинского муниципального округа на 2021-2023 годы"	800,0	0,0	0,0
"Обеспечение жильём молодых семей Хвойнинского муниципального округа на 2021-2023 годы"	1 165,4	1 165,4	1 165,4
"Совершенствование и содержание дорожного хозяйства Хвойнинского муниципального округа на 2021-2023 годы"	26 317,9	23 828,4	24 132,4
"Развитие градостроительной политики на территории Хвойнинского муниципального округа на 2021-2023 гг."	500,0	1 400,0	800,0
"Защита населения и территорий от чрезвычайных ситуаций, обеспечение пожарной безопасности и безопасности людей на водных объектах в Хвойнинском муниципальном округе на 2021-2023 годы"	2 079,7	2 090,7	2 090,7
"Развитие инфраструктуры водоснабжения и водоотведения населенных пунктов Хвойнинского муниципального округа на 2021-2024 годы"	1 316,0	0,0	0,0
"Поддержка социально ориентированных некоммерческих организаций в Хвойнинском муниципальном округе на 2021-2023 годы"	50,0	50,0	50,0
"Профилактика терроризма и экстремизма в Хвойнинском муниципальном округе на 2021-2023 годы"	18,0	18,0	23,0
"Развитие туризма Хвойнинского муниципального округа на 2021-2025 годы"	50,0	50,0	50,0
"Территориальное развитие и благоустройство территории Хвойнинского муниципального округа на 2021-2023 годы"	5 291,0	5 329,9	8 012,3

Муниципальные программы Хвойнинского муниципального округа, тыс.рублей.

Наименование муниципальных программ	Проект 2021г	Проект 2022г	Проект 2023г
"Капитальный ремонт муниципального жилищного фонда в Хвойнинском муниципальном округе на 2021-2023 годы"	1 000,0	1 000,0	1 000,0
"Формирование современной городской среды Хвойнинского муниципального округа на 2021-2023 годы"	1 489,4	297,5	0,0
"Развитие добровольных народных формирований на территории Хвойнинского муниципального округа на 2021-2023 год"	30,0	30,0	30,0
"Поддержка местных инициатив Хвойнинского муниципального округа на 2021-2023 годы"	1 180,0	1 180,0	1 180,0
"Энергосбережение и повышение энергетической эффективности на территории Хвойнинского муниципального округа на 2021-2023 годы"	12 048,9	10 669,4	10 669,4
Итого по муниципальным программам Хвойнинского муниципального округа	314 134,5	255 827,1	257 753,0

Непрограммные направления расходов бюджета муниципального округа, тыс.рублей.

Непрограммные направления расходов	Проект 2021г	Проект 2022г	Проект 2023г
Расходы на обеспечение деятельности отдельных органов местного самоуправления района, не отнесенные к муниципальным программам Хвойнинского муниципального округа	64 983,3	63 708,0	64 509,6
Обеспечение деятельности учреждений, органов местного самоуправления, не отнесенных к муниципальным программам	37 784,5	24 940,3	24 968,8
Контрольно-счётная палата муниципального округа	678,0	678,0	678,0
Выполнение полномочий по охране семьи и детства	6 198,5	6 237,5	6 237,5
Условно утвержденные расходы	0,0	6 414,0	13 314,0
Итого по непрограммным направлениям	109 644,3	101 977,8	109 707,9

Меры социальной поддержки отдельных категорий граждан

Наименование	Размер мер социальной поддержки в денежном выражении, предоставляемый отдельной категории граждан из расчета на 1 получателя МСП в месяц	число нуждающихся, чел	запланировано, тыс. руб.		
			2021 г	2022 г	2023 г
Доплаты к пенсиям муниципальных служащих	исходя из среднемесячного заработка 25% - для лиц, замещавших муниципальные должности и 30% для муниципальных служащих;	49	5 066,4	5 066,4	5 066,4
Единовременная выплата лицам из числа детей-сирот и детей, оставшихся без попечения родителей, на ремонт находящихся в их собственности жилых помещений, расположенных на территории Новгородской области	единовременная выплата – 38,5 тыс.рублей	1	38,5	38,5	38,5
Компенсация части родительской платы родителям (законным представителям) детей, посещающих образовательные организации, реализующие образовательную программу дошкольного образования	средний размер компенсации 578 рублей на одного получателя в месяц	103	695,7	695,7	695,7
Содержание ребёнка в семье опекуна и приёмной семье, а также вознаграждение, причитающееся приёмному родителю	вознаграждение приемного родителя – 6272 р, содержание ребенка – 8164,3 р., ребенка с ОВЗ, ребенка инвалида -9797 р.	60	11 575,3	0,0	0,0
Оказание социальной поддержки обучающимся муниципальных образовательных организаций	Ежемесячно 8 164,3 рубля	1	69,3	69,3	69,3

Меры социальной поддержки отдельных категорий граждан

Наименование	Размер мер социальной поддержки в денежном выражении, предоставляемый отдельной категории граждан из расчета на 1 получателя МСП в месяц	число нуждающихся, чел	запланировано, тыс. руб.		
			2021 г	2022 г	2023 г
Обеспечение жилыми помещениями детей-сирот, оставшихся без попечения родителей, лиц из числа детей-сирот и детей, оставшихся без попечения родителей, за счёт средств областного бюджета	Единовременно в среднем – 800,0 тыс.рублей	7	5 698,5	5 737,5	5 737,5
Предоставление социальной выплаты на компенсацию (возмещение) расходов граждан по уплате процентов за пользование кредитом (займом)	ежемесячно 5,0 тыс.рублей	1	52,2	49,4	45,8
Предоставление социальных выплат молодым семьям	Единовременно исходя из количества членов семьи	1	250,8		

Муниципальный долг Хвойнинского округа, тыс.рублей.

Наименование показателя	На 01.01.2021г.	На 01.01.2022г.
Муниципальный внутренний долг, всего	101 172,5	99 744,4
Бюджетные кредиты, предоставленные из областного бюджета	39 672,5	38 244,4
Кредиты банков	61 500,0	61 500,0
Уровень долговой нагрузки (отношение объема муниципального долга округа к доходам бюджета округа без учета безвозмездных поступлений), %	47,76	45,74

Комитет финансов администрации Хвойнинского муниципального района

Адрес: 174580 п.Хвойная, ул.Красноармейская, д.11

Телефон: (816 67) 50-338

Е-mail: hvoynaya_fin_kom@mail.ru

Режим работы: пн – пт с 08.00 до 17.00, выходные сб, вс

Спасибо за внимание!

